


МИНИСТЕРСТВО НАУКИ И ВЫСШЕГО ОБРАЗОВАНИЯ
РОССИЙСКОЙ ФЕДЕРАЦИИ
ФЕДЕРАЛЬНОЕ ГОСУДАРСТВЕННОЕ БЮДЖЕТНОЕ
ОБРАЗОВАТЕЛЬНОЕ УЧРЕЖДЕНИЕ ВЫСШЕГО ОБРАЗОВАНИЯ
"ДОНБАССКАЯ НАЦИОНАЛЬНАЯ АКАДЕМИЯ СТРОИТЕЛЬСТВА И
АРХИТЕКТУРЫ"
(ФГБОУ ВО «ДОННАСА»)

Факультет архитектурный

Кафедра «Архитектурное проектирование и дизайн архитектурной среды»

ТВЕРЖДАЮ
Заведующий кафедрой
И.А. Бенаи
" _____ 2025 г.



ПРОГРАММА ГОСУДАРСТВЕННОЙ ИТОГОВОЙ АТТЕСТАЦИИ

Направление подготовки – 07.04.01 «Архитектура»

Программа подготовки – «Архитектура зданий и сооружений. Творческие концепции»

Квалификация – «Магистр»

Год набора – 2025


Форма обучения – очная (заочная)

Макеевка 2025 г.


Программу составил(и):

д. арх., профессор Бенаи Х.А.

к. арх., доцент Радионов Т.В.



(подпись)




(подпись)

Рецензент(ы):


д.т.н., профессор Югов А.М.

ФГБОУ ВО «ДОННАСА», заведующий кафедрой
технологии и организации строительства



(подпись)

Начальник комплексного отдела генерального
плана МУП АГД «Управление генерального
плана г. Донецка» Вакуленко А.В.



(подпись)

Программа государственной итоговой аттестации разработана в соответствии Федерального государственного образовательного стандарта высшего образования – магистратуры по направлению подготовки 07.04.01 «Архитектура» (Министерства науки и высшего образования Российской Федерации от 08.06.2017 г. № 520) с изменениями и дополнениями, внесенными Приказами Министерства науки и высшего образования Российской Федерации от 8 февраля 2021 г. № 82.

Составлена на основании учебного плана: направление подготовки 07.04.01 Архитектура, утверждённого Учёным советом ФГБОУ ВО «ДОННАСА» 31.03.2025г., протокол №8.


Программа государственной итоговой аттестации одобрена на заседании кафедры «Архитектурного проектирования и дизайна архитектурной среды»

Протокол № 9 от "02" апреля 2025 г.,

Срок действия программы государственной итоговой аттестации: 2025-2027 уч. г.

Заведующий кафедрой:


к. арх., доцент Радионов Т.В.



Одобрено советом (учебно-методической комиссией) архитектурного факультета, протокол № 8 от "03" апреля 2025 г.

Председатель УМК направления подготовки:

д. арх., профессор Бенаи Х.А.



(подпись)

Директор управления образовательной политики:

к.т.н., доцент Попов Д. В.



(подпись)

Визирование программы ГИА для исполнения в очередном учебном году

"Утверждаю":

Председатель УМК факультета д.арх., профессор Бенаи Х.А.

_____ (подпись)

"__" _____ 2026 г.

Программа ГИА пересмотрена, обсужден и одобрен для исполнения в 2025-2026 учебном году на заседании кафедры "Архитектурного проектирования и дизайна архитектурной среды"

Протокол от "__" _____ 2026 г., №__

Заведующий кафедрой: к.арх., доцент Радионов Т.В.

_____ (подпись)

Визирование программы ГИА для исполнения в очередном учебном году

"Утверждаю":

Председатель УМК факультета д.арх., профессор Бенаи Х.А.

_____ (подпись)

"__" _____ 2027 г.

Программа ГИА пересмотрена, обсужден и одобрен для исполнения в 2026-2027 учебном году на заседании кафедры "Архитектурного проектирования и дизайна архитектурной среды"

Протокол от "__" _____ 2027 г., №__

Заведующий кафедрой: к.арх., доцент Радионов Т.В.

_____ (подпись)

Визирование программы ГИА для исполнения в очередном учебном году

"Утверждаю":

Председатель УМК факультета д.арх., профессор Бенаи Х.А.

_____ (подпись)

"__" _____ 2028 г.

Программа ГИА пересмотрена, обсужден и одобрен для исполнения в 2027-2028 учебном году на заседании кафедры "Архитектурного проектирования и дизайна архитектурной среды"

Протокол от "__" _____ 2028 г., №__

Заведующий кафедрой: к.арх., доцент Радионов Т.В.

_____ (подпись)

Визирование программы ГИА для исполнения в очередном учебном году

"Утверждаю":

Председатель УМК факультета д.арх., профессор Бенаи Х.А.

_____ (подпись)

"__" _____ 2029 г.

Программа ГИА пересмотрена, обсужден и одобрен для исполнения в 2028-2029 учебном году на заседании кафедры "Архитектурного проектирования и дизайна архитектурной среды"

Протокол от "__" _____ 2029 г., №__

Заведующий кафедрой: к.арх., доцент Радионов Т.В.

_____ (подпись)

СОДЕРЖАНИЕ

	Стр
1 ОБЩИЕ ПОЛОЖЕНИЯ	5
2 ХАРАКТЕРИСТИКА ПРОФЕССИОНАЛЬНОЙ ДЕЯТЕЛЬНОСТИ ВЫПУСКНИКА	6
3 ПЕРЕЧЕНЬ КОМПЕТЕНЦИЙ, КОТОРЫМИ ДОЛЖЕН ОБЛАДАТЬ ВЫПУСКНИК ОБРАЗОВАТЕЛЬНОЙ ПРОГРАММЫ	7
4 ТИПЫ И ТЕМАТИКА ВЫПУСКНЫХ КВАЛИФИКАЦИОННЫХ РАБОТ	9
5 ТРЕБОВАНИЯ К СТРУКТУРЕ И СОДЕРЖАНИЮ ВЫПУСКНОЙ КВАЛИФИКАЦИОННОЙ РАБОТЫ	11
6 РЕКОМЕНДАЦИИ ПО ОФОРМЛЕНИЮ ВЫПУСКНОЙ КВАЛИФИКАЦИОННОЙ РАБОТЫ	21
7 РЕКОМЕНДАЦИИ ПО ВЫБОРУ ТЕМЫ ВЫПУСКНОЙ КВАЛИФИКАЦИОННОЙ РАБОТЫ И ПОСТРОЕНИЮ ПРОГРАММЫ ИССЛЕДОВАНИЯ	33
8 ПОДГОТОВКА К ПРОЦЕДУРЕ ЗАЩИТЫ И ЗАЩИТА ВЫПУСКНОЙ КВАЛИФИКАЦИОННОЙ РАБОТЫ	36
Приложение А. Бланк оформления титульного листа выпускной квалификационной работы	38
Приложение Б. Бланк оформления задания на выполнение выпускной квалификационной работы	39
Лист регистрации изменений	40
ФОНД ОЦЕНОЧНЫХ СРЕДСТВ ГОСУДАРСТВЕННОЙ ИТОГОВОЙ АТТЕСТАЦИИ	41

1 ОБЩИЕ ПОЛОЖЕНИЯ

1.1. Программа государственной итоговой аттестации разработана в соответствии со следующими нормативно-правовыми документами:

– Федеральный закон Российской Федерации от 29.12.2012 № 273-ФЗ «Об образовании в Российской Федерации» (с изменениями и дополнениями);

– Приказ Минобрнауки России от 06.04.2021 № 245 «Об утверждении Порядка организации и осуществления образовательной деятельности по образовательным программам высшего образования – программам бакалавриата, программам специалитета, программам магистратуры»;

– Приказ Минобрнауки РФ и Минпросвещения РФ от 05.08.2020 № 882/391 «Об организации и осуществлении образовательной деятельности при сетевой форме реализации образовательных программ»;

– Приказ Минобрнауки РФ от 29 июня 2015 г. № 636 «Об утверждении Порядка проведения государственной итоговой аттестации по образовательным программам высшего образования - программам бакалавриата, программам специалитета и программам магистратуры»;

- Федеральный государственный образовательный стандарт высшего образования - магистратура по направлению подготовки 07.04.01 «Архитектура» (приказ Минобрнауки России от 08.06.2017 г. № 520) с изменениями и дополнениями, внесенными Приказом Минобрнауки России от 8 февраля 2021 г. № 82;

– Устав Федерального государственного бюджетного образовательного учреждения высшего образования «Донбасская национальная академия строительства и архитектуры», утвержденный Приказом Министерства науки и высшего образования Российской Федерации от 30.03.2023 г. №340.

– Локальные нормативные акты Государственного образовательного учреждения высшего профессионального образования «Донбасская национальная академия строительства и архитектуры».

1.2. Государственная итоговая аттестация (далее - ГИА) является заключительным этапом оценки качества освоения обучающимся основной образовательной программы высшего образования – магистратуры. ГИА проводится государственными экзаменационными комиссиями в целях определения соответствия результатов освоения обучающимися основных образовательных программ соответствующим требованиям государственного образовательного стандарта.

1.3. Трудоёмкость ГИА составляет шесть зачётных единиц (216 часов) в десятом семестре для очной формы обучения на завершающем курсе, включая время на самостоятельное выполнение, подготовку к защите и защиту выпускной квалификационной работы.

1.4. ГИА обучающихся по программам магистратуры является обязательной. К государственной итоговой аттестации допускается

обучающийся, не имеющий академической задолженности и в полном объеме выполнивший учебный план или индивидуальный учебный план по соответствующей образовательной программе высшего образования. ГИА входит в базовую часть учебного плана по направлению подготовки 07.04.01 «Архитектура» (программа подготовки «*Архитектура зданий и сооружений. Творческие концепции*»), и включает следующие аттестационные испытания:

- выполнение и защита выпускной квалификационной работы.

1.5. Выпускная квалификационная работа (далее – ВКР) представляет собой выполненную обучающимся (несколькими обучающимися совместно) работу, демонстрирующую уровень подготовленности выпускника к самостоятельной профессиональной деятельности.

Выпускная квалификационная работа должна быть написана обучающимся самостоятельно, опираясь на информацию, полученную обучающимся в ходе прохождения практик и выполнения научно-исследовательской работы в соответствии с графиком учебного процесса.

1.6. Выполнение, подготовка к процедуре защиты и защита выпускной квалификационной работы являются обязательными и относятся к государственной итоговой аттестации обучающихся по основным образовательным программам высшего образования – программам магистратуры.

2. ХАРАКТЕРИСТИКА ПРОФЕССИОНАЛЬНОЙ ДЕЯТЕЛЬНОСТИ ВЫПУСКНИКА

2.1. К областям профессиональной деятельности и сферам профессиональной деятельности, в которых выпускники, освоившие программу магистратуры, могут осуществлять профессиональную деятельность, относят:

10 Архитектура, проектирование, геодезия, топография и дизайн (в сферах: архитектурное проектирование; научно-исследовательские работы в области архитектуры, теории и истории архитектуры; концепции творческой деятельности; архитектурная критика; социальные коммуникации).

2.2. К типам задач профессиональной деятельности и задачам профессиональной деятельности выпускников относят:

- творческий - основной: разработка и защита концептуального архитектурного проекта на основе научных исследований;

- проектно-технологический : подготовка и защита архитектурного раздела проектной (и рабочей) документации с использованием новаторских решений на основе научных исследований;

- научно-исследовательский - основной: проведение прикладных и фундаментальных научных исследований;

- организационно-управленческий: организация координация работ по разработке проектной документации объектов капитального строительства;

-социально-коммуникативный: подготовка публикаций об архитектурных проектах и проектной деятельности, обеспечивающие ее популяризацию.

2.3. Объектами профессиональной деятельности выпускников, освоивших программу магистратуры, являются искусственная материально - пространственная среда жизнедеятельности человека и общества с ее компонентами (населенными местами, городской средой, зданиями, сооружениями и их комплексами с системами жизнеобеспечения, безопасности, ландшафтами).

2.4. Основная профессиональная образовательная программа сопряжена с такими профессиональными стандартами и трудовыми функциями:

10.008 Архитектор.

Обобщенная трудовая функция С.7: «Руководство процессом архитектурно-строительного проектирования объектов капитального строительства и работами, связанными с их реализацией»:

С/01.7: «Руководство проектно-изыскательными работами, в том числе оказание экспертно-консультативных услуг на предпроектном этапе проектирования объекта капитального строительства».

С/02.7: «Руководство проектными работами, включая организацию и общую координацию работ по разработке эскизного проекта, проектной и рабочей документации объектов капитального строительства».

С/03.7: «Подготовка и защита проектной документации объектов капитального строительства».

С/04.7: «Планирование и контроль осуществления мероприятий авторского надзора за соблюдением проектных решений и мероприятий по устранению дефектов в период эксплуатации объекта».

С/05.7: «Оказание консультационных услуг и выполнение проектных работ на стадии реализации объектов капитального строительства»

С/06.7: «Администрирование проектной деятельности».

С/07.7: «Осуществление мероприятий по развитию архитектурной профессии».

С/08.7: «Руководство работниками и операционное управление персоналом творческого коллектива и/или архитектурным подразделением организации».

3. ПЕРЕЧЕНЬ КОМПЕТЕНЦИЙ, КОТОРЫМИ ДОЛЖЕН ОБЛАДАТЬ ВЫПУСКНИК ОБРАЗОВАТЕЛЬНОЙ ПРОГРАММЫ

3.1. Результаты освоения основной образовательной программы высшего образования по направлению подготовки 07.04.01 «Архитектура» (программа подготовки «Архитектура зданий и сооружений. Творческие концепции») определяются приобретаемыми выпускником компетенциями.

3.2. Этапы формирования и проверки уровня сформированности компетенций в рамках основной образовательной программы осуществляются в

соответствии с учебным планом. В результате освоения программы магистратуры у выпускника должны быть сформированы универсальные, общепрофессиональные и профессиональные компетенции.

3.3. Выпускник, освоивший программу магистратуры, должен обладать следующими универсальными компетенциями:

УК-1. Способен осуществлять критический анализ проблемных ситуаций на основе системного подхода, вырабатывать стратегию действий.

УК-2. Способен управлять проектом на всех этапах его жизненного цикла.

УК-3. Способен организовывать и руководить работой команды, вырабатывая командную стратегию для достижения поставленной цели.

УК-4. Способен применять современные коммуникативные технологии, в том числе на иностранном(ых) языке(ах), для академического и профессионального взаимодействия.

УК-5. Способен анализировать и учитывать разнообразие культур в процессе межкультурного взаимодействия.

УК-6. Способен определять и реализовывать приоритеты собственной деятельности и способы ее совершенствования на основе самооценки.

3.4. Выпускник, освоивший программу магистратуры, должен обладать следующими общепрофессиональными компетенциями:

ОПК-1. Способен осуществлять эстетическую оценку среды жизнедеятельности на основе должного уровня художественной культуры и развитого объемно-пространственного мышления.

ОПК-2. Способен самостоятельно представлять и защищать проектные решения в согласующих инстанциях с использованием новейших технических средств.

ОПК-3. Способен осуществлять все этапы комплексного анализа и обобщать его результаты с использованием методов научных исследований.

ОПК-4. Способен создавать концептуальные новаторские решения, осуществлять вариантный поиск и выбор оптимального проектного решения на основе научных исследований.

ОПК-5. Способен организовывать процессы проектирования и научных исследований, согласовывать действия смежных структур для создания устойчивой среды жизнедеятельности.

ОПК-6. Способен применять методики определения технических параметров проектируемых объектов, в том числе с использованием специализированных пакетов прикладных программ.

3.5. Выпускник, освоивший программу магистратуры, должен обладать следующими профессиональными компетенциями:

ПК-1. Способность участвовать в разработке и защите концептуального архитектурного проекта.

ПК-2. Способность участвовать в подготовке и защите архитектурной части разделов проектной документации, в том числе с применением

инновационных методов и технологий архитектурного проектирования.

ПК-3. Способность проводить комплексные прикладные и фундаментальные научные исследования.

ПК-4. Способность участвовать в оформлении и представлении академическому и профессиональному сообществам, заказчику и общественности проектов и результатов проведённых научных исследований.

ПК-5. Способность участвовать в организации и координации работ по разработке проектной документации объектов капитального строительства.

4. ТИПЫ И ТЕМАТИКА ВЫПУСКНЫХ КВАЛИФИКАЦИОННЫХ РАБОТ

4.1 В зависимости от поставленной цели выпускная квалификационная работ может быть направлена на решение одной из следующих задач:

- выполнение теоретических и/или экспериментальных исследований с целью получения научных результатов, направленных на расширение существующих научных теорий и методов исследования – *поисковое научное исследование*;

- решение актуальной практической задачи, отвечающей современным интересам и потребностям области практической деятельности отрасли по направлению подготовки магистров – *практико-ориентированное научное исследование*.

4.2 Тематика ВКР должна соответствовать объектам профессиональной деятельности выпускников по направлению подготовки, установленным государственным образовательным стандартом по направлению подготовки 07.04.01 «Архитектура» (программа подготовки «*Архитектура зданий и сооружений. Творческие концепции*»).

4.3 Темы ВКР разрабатывается выпускающей кафедрой. При выборе темы ВКР следует учитывать:

- актуальность и перспективность выбранного направления исследования, базирующегося на опыте научных школ кафедры и соответствующего современному уровню развития науки, техники и технологий;

- результаты научных исследований, выполненных ранее в процессе обучения в бакалавриате;

- степень разработанности и освещённости научной проблемы в литературе;

- возможность получения экспериментальных данных в процессе научно-исследовательской работы над диссертацией с учётом наличия фактических ресурсов (материалы, исследовательское оборудование, программное обеспечение и т.п.);

- потребности и интересы предприятий, организаций и учреждений, на практических материалах которых основана ВКР.

4.4. Типовой перечень тем, по которым выполняется подготовка к защите и защита выпускных квалификационных работ включает:

- Принципы и приемы проектирования бомбоубежищ большой вместимости с благоустройством надземной территории в структуре города (на примере Киевского района г. Донецка).
- Принципы и приемы архитектурно-планировочной организации межрегиональных центров досуга и отдыха для молодёжи с ограниченными физическими возможностями.
- Архитектурно-ландшафтное преобразование неудобных территорий города с учетом организации досуга и отдыха маломобильных групп населения (на примере балки Калиновой в г. Донецке).
- Принципы и приемы архитектурно-планировочной организации центров творческого развития для лиц с ограниченными физическими возможностями.
- Архитектурно-планировочная организация лофт-жилья с элементами социально-трудовой реабилитации на базе недействующих промышленных предприятий.
- Принципы и приемы архитектурно-планировочной организации многофункциональных социальных центров для миграционного населения (на примере Донецкого региона).
- Принципы и приемы проектирования мотоспортивных сооружений на нарушенных территориях.
- Ландшафтная организация зеленых кровель общественных зданий (на примере г. Донецка).
- Архитектурно-планировочная организация объектов подземного автономного жилья (на примере экспериментального подземного жилого комплекса в г. Енакиево).
- Регенерация жилой среды в зонах тяготения производственных комплексов легкой промышленности.
- Концепция расширения культурно-просветительских функций железнодорожных вокзальных комплексов в современных условиях (на примере г. Иловайска).
- Принципы и приемы архитектурно-планировочной организации центров социальной помощи и реабилитации для участников боевых действий (на примере Донецкого региона).
- Принципы и приемы архитектурно-планировочной организации реабилитационных центров для пострадавших в ходе военных действий (на примере г. Донецка).
- Архитектурно-планировочная организация зданий хосписов интегрированного типа.
- Принципы и приемы архитектурно-планировочной организации приютов для

- животных (на примере города Донецка).
- Архитектурно-планировочная организация культовых сооружений нового типа в структуре медицинских учреждений.
 - Принципы и приемы архитектурно-планировочной организации реабилитационных центров для шахтеров.
 - Архитектурная организация жилья мансардного типа в условиях реконструкции городской застройки (на примере города Донецка).
 - Принципы и приемы архитектурно-планировочной организации социального жилья для промышленных предприятий (на примере г. Донецка).
 - Архитектурно-планировочная организация автовокзалов международного значения (на примере Донецкого региона).

4.5. Перечень тем выпускных квалификационных работ, предлагаемых обучающимся, утверждается ежегодно заведующим выпускающей кафедры и доводится до сведения обучающихся не позднее чем за 6 месяцев до даты начала государственной итоговой аттестации, путем размещения на странице курса в Системе дистанционного обучения.

5. ТРЕБОВАНИЯ К СТРУКТУРЕ И СОДЕРЖАНИЮ ВЫПУСКНОЙ КВАЛИФИКАЦИОННОЙ РАБОТЫ

5.1. Выпускная квалификационная работа по направлению подготовки 07.04.01 Архитектура (программа подготовки «*Архитектура зданий и сооружений. Творческие концепции*») должна соответствовать следующим требованиям:

- иметь обоснование новизны и актуальности темы исследования;
- иметь обоснование практической значимости (ценности) работы (при наличии);
- отображать применение обучающимся современных методов исследования при выполнении ВКР;
- отображать комплексность и системность при разработке выводов и предложений;
- отображать наличие апробации результатов исследований (при наличии).

5.2 В процессе подготовки выпускной квалификационной работы обучающийся должен:

- обосновать актуальность, оценить степень разработанности рассматриваемой проблемы, обозначить цель и задачи, предмет и объект исследования;
- изучить литературу, нормативно-техническую документацию, выполнить анализ и обобщение необходимой статистической или фактической информации и материалов, полученных при прохождении практики;
- определить методы исследования, обосновать логику и содержание ВКР;

- сформулировать выводы и разработать предложения в рамках поставленной задачи, а также оценить технико-экономическую эффективность их возможного внедрения;

- оформить текст ВКР в соответствии с требованиями нормативной литературы.

5.3. Уровень оригинальности выпускной квалификационной работы определяется с помощью автоматизированных программных комплексов и должен составлять:

- для ВКР по программе бакалавриата - не менее 50 %;
- для ВКР по программе магистратуры – не менее 70%.

5.4. Выпускная квалификационная работа, представленная на защиту, является самостоятельно подготовленной работой из нескольких частей (разделов или глав), составляющих единое целое. Все части ВКР взаимосвязаны определённым авторским замыслом, раскрывающим её тему на уровне, достаточном для восприятия и понимания.

5.5. Выпускная квалификационная работа по структуре и составу должна соответствовать требованиям, предъявляемым к ВКР, и включать следующие элементы:

5.5.1. пояснительную записку (далее – ПЗ), подготовленную в виде текстового документа;

5.5.2. графическую часть ВКР – иллюстративный материал, демонстрационные плакаты, презентации, чертежи, схемы и др.

5.6. К структурным элементам пояснительной записки относят:

- титульный лист;
- задание на ВКР;
- аннотацию (на русском и английском языках);
- содержание (или оглавление) с указанием номеров страниц;
- введение;
- основную часть (разделы / главы ВКР);
- заключение;
- библиографический список;
- приложения.

5.6.1. Титульный лист является первой страницей ВКР и оформляется по установленной форме (Приложение А). На титульном листе ВКР следует указывать: наименование образовательной организации и ее ведомственную принадлежность; наименование выпускающей кафедры; название (тему) ВКР; направление подготовки и наименование образовательной программы; Ф.И.О. обучающегося; Ф.И.О. руководителя и консультанта (при наличии) ВКР, декана факультета и заведующего выпускающей кафедры – их учёные степени и звания; город и год представления ВКР на защиту.

5.6.2. В задании на выпускную квалификационную работу указывается тема ВКР, цель исследования, основные требования и исходные данные, научная и практическая значимость результатов работы, способы реализации результатов работы, перечень графического и иллюстративного материала (при наличии) (Приложение Б). Задание на выполнение ВКР подписывается руководителем работы, консультантами (при наличии), обучающимся и утверждается заведующим выпускающей кафедры.

5.6.3. Аннотация – это краткая характеристика содержания ВКР с точки зрения его назначения, содержания, вида, формы и других особенностей. Аннотация позволяет установить тему ВКР, характеристику проблемы и объекта исследования, целей работы и её результатов. Рекомендуется в аннотацию ВКР включать такие содержательные элементы: название темы, ФИО автора; цель и задачи ВКР, методики или методологию проведения работы (при наличии); полученные результаты, их научную новизну (при наличии); сведения об апробации (при наличии); ключевые слова; сведения об объёме текстового материала (количество страниц); количество иллюстраций (рисунков), таблиц, приложений, использованных источников.

Рекомендуемый объем аннотации – одна страница. Текст аннотации должен отличаться лаконичностью, чёткостью, убедительностью формулировок, отсутствием второстепенной информации. Аннотация выполняется на русском и английском языках. Допускается изменять межстрочный интервал и размер шрифта при подготовке аннотации.

5.6.4. Содержание (или оглавление) содержит наименование каждого раздела (главы), подраздела, пункта (если последний имеет название) с указанием начала страниц. Заголовки структурных элементов, разделов (глав), подразделов, пунктов в содержании должны повторять заголовки в тексте. Сокращать их или давать в другой формулировке не допускается. Задание на ВКР в содержание не включают.

5.6.5. Введение содержит чёткое и краткое обоснование выбора темы ВКР, отражает её актуальность и степень разработанности (проблемную ситуацию), цель, задачи исследования, объект, предмет, выбранные для исследования методы или методики, элементы научной новизны, основные положения, выносимые на защиту, теоретическую и практическую значимость, структуру ВКР.

Актуальность темы ВКР – это отображения её значимости и своевременности в данный момент и в данной ситуации для решения проблемы (задачи, вопроса). Освещение актуальности должно быть немногословным, достаточно в пределах одной машинописной страницы показать главное – суть проблемной ситуации.

Степень разработанности темы ВКР устанавливается через раскрытие проблемной ситуации как определённых трудностей в процессе познания

новых явлений, объяснение ранее неизвестных фактов, выявление несостоятельности старых способов объяснения известных фактов.

Цель исследования формулируется исходя из выбранной темы ВКР и определяется стремлением обучающегося ответить на вопросы по объёму и качеству новых знаний. Цель должна отражать его характер, круг исследуемых вопросов.

Задачи исследования. После формулировки цели следует в форме перечисления указать конкретные задачи, которые предстоит решать в соответствии с этой целью (изучить..., описать..., установить..., выяснить..., вывести формулу и пр.). Формулировки этих задач необходимо делать как можно более тщательно, поскольку описание их решения должно составить содержание разделов ВКР. Это важно также и потому, что заголовки таких разделов рождаются именно из формулировок задач предпринимаемого исследования.

Объект исследования – процесс или явление, порождающие проблемную ситуацию, избранные для изучения.

Предмет исследования – все то, что находится в границах объекта исследования в определённом аспекте рассмотрения. Объект и предмет исследования как категории научного процесса соотносятся между собой как общее и частное. В объекте выделяется та его часть, которая служит предметом исследования. Именно на него направлено основное внимание обучающегося, именно предмет исследования определяет тему ВКР.

Метод исследования – способ применения накопленного знания для получения нового знания (методы эмпирического исследования: наблюдение, сравнение, измерение, эксперимент; методы, используемые как на эмпирическом, так и на теоретическом уровне исследования: абстрагирование, анализ и синтез, индукция и дедукция, моделирование и др.; методы теоретического исследования и прочие).

Теоретическая или практическая значимость раскрывается через конкретные факты значения поставленных задач исследования и полученных основных результатов ВКР для теории науки и практики работы организаций (учреждений, предприятий).

Элементы научной новизны, полученные автором ВКР, являются обязательными для образовательных программ магистратуры. Также могут содержаться в ВКР образовательных программ бакалавриата.

Основные положения, выносимые на защиту, формулируются в виде кратких позиций новых (инновационных) решений и предложений по теме ВКР, полученных ее автором.

Введение по объёму может занимать до 10 % ВКР, во введении не должно содержаться рисунков, формул и таблиц.

При описании структуры ВКР указывается количество страниц ПЗ, таблиц, рисунков, приложений, число источников литературы в библиографическом списке.

5.6.6. Основная часть включает разделы (главы), структурированные на параграфы, и соответствует задачам исследования.

Основная часть выпускной квалификационной работы представляет собой описание процесса, содержания и результатов исследования, расположенных по разделам. Описание может включать:

- теоретический анализ состояния ситуации;
- известные теоретические положения, объясняющие факты, явления, события этой реальности;
- закономерности, связи, модели, их аргументацию и обоснование;
- результаты анализа сложившегося знания об объекте ВКР (недостатки, противоречия, вновь возникшие проблемы);
- теоретически обоснованные представления автора ВКР об условиях, принципах, подходах, методах разрешения проблемы исследования, которые составляют исходную концептуальную основу – исследовательскую идею построения теоретической модели совершенствования рассматриваемой ситуации;
- теоретическую (идеализированную) модель исследуемой и совершенствуемой системы – её описание и обоснование;
- построенный на основе исследовательской идеи, представленной теоретической моделью, проект технологии, включающий все её элементы (процедуры, формы их проведения, методы и средства, критерии, методы и средства диагностики) и организационно-методические условия реализации проекта;
- методiku, описание организации и условий проведения опытно-экспериментальной работы по испытанию гипотезы;
- анализ и интерпретацию результатов испытания гипотетических предположений автора, полученных с помощью разработанного проекта совершенствования практики.

Между разделами должна прослеживаться чёткая логическая связь. Каждый раздел заканчивается выводами.

1 раздел (глава) выпускной квалификационной работы – основывается на выявлении предпосылок, критериев, факторов, сложившихся условий, которые влияют на специфику и предполагаемые результаты исследования, его структура должна определить ход выполнения данного раздела, что позволит оценить у обучающегося сформированность таких компетенций:

Универсальных:

УК-1 - Способен осуществлять критический анализ проблемных ситуаций на основе системного подхода, вырабатывать стратегию действий.

УК-2 - Способен управлять проектом на всех этапах его жизненного цикла Командная работа и лидерство

УК-3 - Способен организовывать и руководить работой команды, вырабатывая командную стратегию для достижения поставленной цели.

УК- 4 - Способен применять современные коммуникативные технологии, в том числе на иностранном(ых) языке(ах), для академического и профессионального взаимодействия.

УК-5 - Способен анализировать и учитывать разнообразие культур в процессе межкультурного взаимодействия.

УК-6 - Способен определять и реализовывать приоритеты собственной деятельности и способы ее совершенствования на основе самооценки.

2 раздел (глава) выпускной квалификационной работы – заключается в исследовании мировой практики в соответствии тематикой выпускной квалификационной работы его структура должна определить ход выполнения данного раздела, что позволит оценить у обучающегося сформированность таких компетенций:

Общепрофессиональных:

ОПК-1 - Способен осуществлять эстетическую оценку среды жизнедеятельности на основе должного уровня художественной культуры и развитого объемно-пространственного мышления.

ОПК-2 - Способен самостоятельно представлять и защищать проектные решения в согласующих инстанциях с использованием новейших технических средств.

ОПК-3 - Способен осуществлять все этапы комплексного анализа и обобщать его результаты с использованием методов научных исследований.

ОПК-4 - Способен создавать концептуальные новаторские решения, осуществлять вариантный поиск и выбор оптимального проектного решения на основе научных исследований.

ОПК-5 - Способен организовывать процессы проектирования и научных исследований, согласовывать действия смежных структур для создания устойчивой среды жизнедеятельности.

ОПК-6 - Способен применять методики определения технических параметров проектируемых объектов, в том числе с использованием специализированных пакетов прикладных программ.

3 раздел (глава) выпускной квалификационной работы – основывается на формулировании принципов и приемов архитектурной организации зданий и сооружений (в соответствии с тематикой ВКР) и 4 раздел (глава) состоит из разработки и научного обоснования экспериментального проектного решения в соответствии на основании полученных научных результатов по теме выпускной квалификационной работы их структура должна определить ход выполнения данного раздела, что позволит оценить у обучающегося сформированность таких компетенций (профессиональные компетенции и индикаторы их достижения разработаны на основе требований ПС 10.008 Архитектор):

творческий:

ПК-1 – Способность участвовать в разработке и защите концептуального архитектурного проекта.

проектно-технологический:

ПК-2 - Способность участвовать в подготовке и защите архитектурной части разделов проектной документации, в том числе с применением инновационных методов и технологий архитектурного проектирования.

научно-исследовательский:

ПК-3 - Способность проводить комплексные прикладные и фундаментальные научные исследования.

социально-коммуникативный:

ПК-4 - Способность участвовать в оформлении и представлении академическому и профессиональному сообществам, заказчику и общественности проектов и результатов проведённых научных исследований.

организационно-управленческий:

ПК-5 - Способность участвовать в организации и координации работ по разработке проектной документации объектов капитального строительства.

5.6.7. Заключение должно содержать основные итоги и выводы, отражающие достижение сформулированных во введении цели и задач работы, включая:

- общие выводы по ВКР;
- возможные предложения и/или рекомендации по использованию результатов работы в практической деятельности.

Полученный результат – это решение поставленной задачи, которое формулируется как выводы.

Выводы не должны подменяться механическим суммированием в конце разделов, представляющих краткое резюме, а должны содержать то новое и существенное, что составляет итоговые результаты исследования. Обязательно отмечается его научная новизна, теоретическая значимость и практическая ценность. Заключительная часть показывает уровень профессиональной зрелости и научной квалификации её автора.

5.6.8. Библиографический список должен содержать сведения об источниках, на которые имеются ссылки в пояснительной записке. Сведения об источниках приводятся в соответствии с ГОСТ в порядке появления ссылок на источники в тексте. Ссылки на источники приводятся арабскими цифрами в квадратных скобках. Библиографический список должен включать изученную и использованную в ВКР литературу. Он свидетельствует о степени изученности проблемы и сформированности у обучающегося навыков самостоятельной работы с информационной составляющей работы и должен иметь упорядоченную структуру. Список использованных источников ВКР должен содержать: не менее 20 наименований, в том числе иноязычные источники и электронные ресурсы. Как правило, не менее 50 % источников должны быть изданы за последние пять лет.

5.6.9. Приложения к ВКР содержат материалы, дополняющие основную часть. Приложениями могут быть исходные материалы для исследования, расширенные описания, в том числе инструменты проведения исследования, таблицы большого формата, детальные расчёты, графический материал, фотографии и прочее. В тексте работы на все приложения должны быть даны ссылки.

5.6.10. Графическая часть ВКР может быть представлена чертежами, схемами, диаграммами, презентацией и прочим. Перечень элементов графической части устанавливается в задании на выполнение ВКР.

5.7. Требования к объёму выпускной квалификационной работы: примерный объём выпускной квалификационной работы без приложений составляет не менее 70 страниц печатного текста. Объём графического материала согласовывается обучающимся с руководителем ВКР.

5.8. Примерный перечень разделов пояснительной записки и графической части выпускной квалификационной работы по направлению подготовки 07.04.01 Архитектура (программа подготовки «Архитектура зданий и сооружений. Творческие концепции»), выполненных в виде поискового научного исследования приведен в таблице 1., в виде практико-ориентированного научного исследования - в таблице 2.

Таблица.1

Примерный перечень разделов пояснительной записки и графической части выпускной квалификационной работы по направлению подготовки 07.04.01 Архитектура, выполненных в виде поискового научного исследования

№ раздела, подраздела	Наименование разделов и подразделов (рекомендуемое)	Объём частей	
		графической (листы А-2)	текстовой (листы А4)
1	2	3	4
-	Введение	1	4-5
1	Выявление предпосылок, критериев, факторов, сложившихся условий, которые влияют на специфику и предполагаемые результаты исследования.	-	1-2
1.1	Выявление градостроительных, социально-демографических, исторических, функционально-технологических предпосылок исследования	2	4-6
1.2	Выявление типологических; архитектурно-планировочных, композиционно-художественных предпосылок исследования	2	4-6
1.3	Выявление региональных, природно-климатических; национально-культурных; экологических, конструктивно-технических предпосылок исследования	2	4-6
1.4.	Определение групп требований, предъявляемых к объектам исследования	1	4-6
1.5.	Исследование нормативно-правовой и законодательной базы исследования в рамках темы ВКР	1	4-6
	Выводы по разделу	1	1
2	Исследование мировой практики в соответствии тематикой ВКР	-	1-2
2.1.	Исследование отечественной практики в соответствии тематикой ВКР	3	4-5
2.2.	Исследование зарубежной практики в соответствии тематикой ВКР	3	4-5

2.3.	Исследование научно-практических и экспериментальные тенденции в соответствии тематикой ВКР	2	4-5
	Выводы по разделу	1	1-2
3	Формулирование принципов и приемов архитектурной организации зданий и сооружений (в соответствии с тематикой ВКР)	-	1-2
3.1.	Принципы и приемы градостроительной организации объекта исследования	1	5-6
3.2.	Принципы и приемы функциональной организации объекта исследования	1	5-6
3.3.	Принципы и приемы архитектурно-планировочной организации объекта исследования	1	5-6
3.4.	Принципы и приемы композиционно-художественной организации объекта исследования	1	5-6
3.5.	Принципы и приемы типологической организации объекта исследования	1	5-6
3.6.	Принципы использования энергоэффективных технологий и систем в рамках тематики исследования	1	5-6
3.7.	Принципы и приемы конструктивно-технической организации объекта исследования	1	5-6
3.8.	Разработка универсальной логической модели объекта исследования	1	5-6
	Выводы по разделу	1	1-2
4	Разработка и <u>научное обоснование</u> экспериментального проектного решения в соответствии на основании полученных научных результатов по теме ВКР	-	1-2
4.1.	Градостроительное решение объекта проектирования	Оформляется на одном листе (после научной части)	4-5
4.2.	Архитектурно-планировочные решения объекта проектирования		4-5
4.3.	Композиционно-художественные решения объекта проектирования		4-5
4.4.	Объемно-пространственные решения объекта проектирования		4-5
4.5.	Конструктивно-технические решения объекта проектирования		4-5
	Выводы по разделу		1-2
5	Охрана труда (законодательные, нормативно-правовые акты, по вопросам охраны труда, анализ факторов потенциальных опасностей при выполнении экспериментальной части ВКР и применение мероприятий по их устранению)	<i>(Указания в экспериментальной части ВКР)</i>	5-8
	Всего: Размер экспозиции (графическая часть – 4200 мм (ширина) x 2000 мм (высота))	28 листов (научная часть); 1 лист (проектная часть – по размеру общей экспозиции)	105-139

Таблица 2

*Примерный перечень разделов пояснительной записки и графической части
выпускной квалификационной работы, выполненных в виде
практико-ориентированного научного исследования*

№ раздела, подразд ела	Наименование разделов и подразделов (рекомендуемое)	Объём частей	
		графической (листы А-2)	текстовой (листы А4)
1	2	3	4
-	Введение	1	4-5
1	Выявление предпосылок, критериев, факторов, сложившихся условий, которые влияют на специфику и предполагаемые результаты исследования.	-	1-2
1.1	Выявление градостроительных, социально-демографических, исторических, функционально-технологических предпосылок исследования	2	4-5
1.2	Выявление типологических; архитектурно-планировочных, композиционно-художественных предпосылок исследования	2	4-5
1.3	Выявление региональных, природно-климатических; национально-культурных; экологических, конструктивно-технических предпосылок исследования	2	4-5
1.4.	Определение групп требований, предъявляемых к объектам исследования	1	4-5
1.5.	Исследование нормативно-правовой и законодательной базы исследования в рамках темы ВКР	1	4-5
	Выводы по разделу	1	1
2	Исследование мировой практики в соответствии тематикой ВКР	-	1-2
2.1.	Исследование отечественной практики в соответствии тематикой ВКР	3	3-5
2.2.	Исследование зарубежной практики в соответствии тематикой ВКР	3	3-5
2.3.	Исследование научно-практических и экспериментальные тенденций в соответствии тематикой ВКР	2	3-5
	Выводы по разделу	1	1-2
3	Формулирование принципов и приемов архитектурной организации зданий и сооружений (в соответствии с тематикой ВКР)	-	1-2
3.1.	Принципы и приемы градостроительной организации объекта исследования	1	4-5
3.2.	Принципы и приемы функциональной организации объекта исследования	1	4-5
3.3.	Принципы и приемы архитектурно-планировочной организации объекта исследования	1	4-5
3.4.	Принципы и приемы композиционно-художественной организации объекта исследования	1	4-5
3.5.	Принципы и приемы типологической организации объекта исследования	1	4-5

3.6.	Принципы использования энергоэффективных технологий и систем в рамках тематики исследования	1	4-5
3.7.	Принципы и приемы конструктивно-технической организации объекта исследования	1	4-5
3.8.	Разработка универсальной логической модели объекта исследования	1	4-5
	Выводы по разделу	1	1-2
4	Разработка экспериментального проектного решения в соответствии на основании полученных научных результатов по теме ВКР	-	1-2
4.1.	Градостроительное решение объекта проектирования	Оформляется на одном листе (после научной части)	3-4
4.2.	Архитектурно-планировочные решения объекта проектирования		3-4
4.3.	Композиционно-художественные решения объекта проектирования		3-4
4.4.	Объемно-пространственные решения объекта проектирования		3-4
4.5.	Конструктивно-технические решения объекта проектирования		3-4
	Выводы по разделу		1-2
5	Охрана труда (законодательные, нормативно-правовые акты, по вопросам охраны труда, анализ факторов потенциальных опасностей при выполнении экспериментальной части ВКР и применение мероприятий по их устранению)	<i>(Указания в экспериментальной части ВКР)</i>	4-8
	Всего: Размер экспозиции (графическая часть – 4200 мм (ширина) x 2000 мм (высота))	28 листов (научная часть); 1 лист (проектная часть – по размеру общей экспозиции)	88-121

6. РЕКОМЕНДАЦИИ ПО ОФОРМЛЕНИЮ ВЫПУСКНОЙ КВАЛИФИКАЦИОННОЙ РАБОТЫ

6.1. Пояснительная записка выпускной квалификационной работы относится к текстовым документам, содержащим сплошной текст, унифицированный текст (текст, в том числе разбитый на графы-таблицы, ведомости, спецификации и т.п.) и иллюстрации (схемы, диаграммы, графики, чертежи, фотографии и т.п.).

Текст ВКР должен быть выполнен с применением компьютерных печатающих и графических устройств на одной стороне листа белой бумаги одного сорта формата А4 (210×297 мм). Допускается оформление иллюстраций и таблиц на листах формата А3.

Текст печатается через полтора межстрочных интервала шрифтом и размером шрифта – 14 пунктов. Предпочтительный шрифт – Times New Roman 14 пт.

Страницы ВКР должны иметь следующие поля: верхние – 20 мм, нижние – 20 мм, левые – 25 мм, правые – 10 мм. Абзацный отступ должен быть одинаковым по всему тексту и равен пяти знакам. При подготовке текста пояснительной записки ВКР, иллюстраций и таблиц необходимо обеспечить равномерную контрастность и четкость их изображения.

6.2. Иллюстрации, фотографии и таблицы, выполненные на листах меньшего, чем А4 формата или на прозрачном носителе, следует плотно наклеивать на листы белой бумаги формата А4.

Буквы греческого алфавита, формулы, отдельные условные знаки допускается вписывать от руки чернилами, тушью или пастой черного цвета.

6.3. Нумерация страниц пояснительной записки ВКР должна быть сквозной и включать титульный лист и приложения. Страницы нумеруются арабскими цифрами, на титульном листе номер страницы не указывается; иллюстрации и таблицы включаются в общую нумерацию страниц. Порядковый номер страницы печатают на середине верхнего поля страницы.

6.4. Пояснительная записка выпускной квалификационной работы в виде рукописи имеет следующую структуру, указанную в разделе 5.6 данной программы государственной итоговой аттестации.

6.5. Таблицы, используемые в ВКР, размещают под текстом, в котором впервые дана ссылка на них, или на следующей странице, а при необходимости – в приложении к ВКР. Таблицы нумеруют арабскими цифрами сквозной нумерацией или в пределах главы (раздела). На все таблицы должны быть приведены ссылки в тексте ВКР. При ссылке следует писать слово “Таблица” с указанием ее номера.

6.6. Список литературы оформляется в соответствии с требованиями ГОСТ 7.1-2003 «Система стандартов по информации, библиотечному и издательскому делу. Библиографическая запись. Библиографическое описание. Общие требования и правила составления». Список литературы должен включать библиографические записи на документы, использованные автором при работе над темой. Список должен быть размещен в конце основного текста.

Допускаются следующие способы группировки библиографических записей: алфавитный, систематический (в порядке первого упоминания в тексте), хронологический.

При алфавитном способе группировки все библиографические записи располагают по алфавиту фамилий авторов или первых слов заглавий документов. Библиографические записи произведений авторов-однофамильцев располагают в алфавите их инициалов.

При систематической (тематической) группировке материала библиографические записи располагают в определенной логической последовательности в соответствии с принятой системой классификации.

При хронологическом порядке группировки библиографические записи располагают в хронологии выхода документов в свет.

6.7. Материал, дополняющий основной текст пояснительной записки ВКР, допускается помещать в приложениях. В качестве приложения могут быть представлены: графический материал, таблицы, формулы, карты, ноты, рисунки, фотографии и другой иллюстративный материал.

6.8. Иллюстративный материал, представленный не в приложении, а в тексте, должен быть оформлен в виде рисунков, для которых указывают порядковый номер, наименование. Допускается иллюстративных материал оформлять в виде отдельного списка иллюстративного материала, который указывают в оглавлении ВКР. Такой список располагают после списка литературы.

6.9. Приложения располагают в конце основного текста пояснительной записки ВКР или оформляют как продолжение работы в виде отдельного тома. Приложения должны иметь общую с остальной частью работы сквозную нумерацию страниц.

В тексте ВКР на все приложения должны быть даны ссылки. Приложения располагают в порядке ссылок на них в тексте ВКР. Приложения должны быть перечислены в оглавлении ВКР с указанием их номеров, заголовков и страниц. Допускается в оглавлении указать только наименование «Приложение» со ссылкой на номер его первой страницы.

6.10. Текст пояснительных записок ВКР следует размещать в рамках (если иное не предусмотрено данной программой ГИА), соблюдая следующие размеры согласно ГОСТ 2.104-2006: расстояние от рамки и в конце строк – не менее 3 мм; расстояние от текста до верхней и нижней рамки – не менее 10 мм. Расстояние от края листа до границ рамки: с левой стороны – 20 мм, сверху, снизу, справа – 5 мм.

При оформлении заголовков структурных частей ВКР «Содержание», «Введение», «Заключение», «Библиографический список», «Приложения» и заголовков разделов основной части следует располагать в середине строки без точки в конце и печатать прописными буквами, не подчёркивая.

Расстояние между заголовком раздела и заголовком подраздела, а также между заголовком раздела и текстом при использовании текстового редактора пропускается одна строка, интервал полуторный.

В пояснительной записке ВКР каждый раздел следует начинать с нового листа, подразделы с нового листа не начинаются. Не допускается размещать наименования подразделов в нижней части листа, если под ними помещается менее двух строк текста. Разделы должны иметь порядковые номера в пределах всей ВКР, обозначенные арабскими цифрами без точки и записанные с абзацного отступа. Подразделы должны иметь порядковые номера в пределах каждого раздела. Номер подраздела состоит из номеров раздела и подраздела,

разделённых точкой. Точки в конце номера подраздела не ставят. Если в подразделе имеются пункты, то нумерация пунктов должна быть в пределах подраздела. Номер пункта состоит из номеров раздела, подраздела, пункта, разделённых точками. В конце номера пункта точка не ставится.

Заголовки следует оформлять с абзацного отступа с прописной буквы без точки в конце, не подчёркивая. Если заголовок состоит из двух предложений, их разделяют точкой. Перенос слов в заголовках не допускается. Точки в конце заголовка не ставятся. Для заголовков разделов, подразделов, пунктов используется шрифт Times New Roman, размер 14 пт. Иная гарнитура шрифта не допускается. Заголовки разделов допускается оформлять полужирным шрифтом.

6.11. В ВКР должны применяться научно-технические термины, обозначения и определения, установленные соответствующими стандартами, а при их отсутствии – общепринятые в научно-технической литературе.

При изложении обязательных требований в тексте должны применяться слова «должен», «следует», «необходимо», «требуется, чтобы», «разрешается только», «не допускается», «запрещается», «не следует». При изложении других положений следует применять слова «могут быть», «может быть», «как правило», «при необходимости», «в случае» и т.д. Допускается использовать повествовательную форму изложения текста, например, «применяют», «указывают» и т.п.

В пояснительной записке ВКР не допускается: применять для одного и того же понятия различные научно-технические термины, близкие по смыслу (синонимы), а также иностранные слова и термины при наличии равнозначных слов и терминов в русском языке; сокращать обозначения единиц физических величин, если они употребляются без цифр, за исключением единиц физических величин в таблицах и в расшифровках буквенных обозначений, входящих в формулы и рисунки; применять сокращения слов. Исключения составляют сокращения, установленные ГОСТ Р 7.0.12.

6.12. При оформлении в пояснительной записке ВКР иллюстраций необходимо придерживаться требований, изложенных в данном пункте.

6.12.1. На одном листе можно располагать несколько иллюстраций. Чертежи, графики, диаграммы, схемы, иллюстрации могут быть чёрно-белыми или цветными, выполненными компьютерным или рукописным способом. Рисунки следует размещать так, чтобы их можно было рассматривать без поворота ВКР, или с поворотом по часовой стрелке. Иллюстрации, помещаемые в ВКР, должны соответствовать требованиям государственных стандартов Единой системы конструкторской документации (ЕСКД).

6.12.2. Рисунки нумеруются арабскими цифрами сквозной нумерацией и обозначаются «Рисунок 1», «Рисунок 2» и т.д. Если рисунок в ВКР только один, то он должен быть обозначен как «Рисунок 1». Допускается нумеровать

рисунки в пределах раздела. В этом случае номер рисунка состоит из номера раздела и порядкового номера иллюстрации, разделённых точкой.

Пример – «Рисунок 1.1», «Рисунок 2.1» и т.д.

Иллюстрации каждого приложения обозначают отдельной нумерацией арабскими цифрами с добавлением перед цифрой обозначения приложения, например: Рисунок Б.2.

На все рисунки должны быть даны ссылки в тексте документа. При ссылках на рисунки в тексте ВКР следует писать: «... в соответствии с рисунком 4» (при сквозной нумерации иллюстраций по всему тексту); «... в соответствии с рисунком 3.2» (при нумерации в пределах раздела).

6.12.3. Рисунки отделяются от текста сверху и снизу межстрочным интервалом (одна пустая строка). Между рисунком и его заголовком также предусматривается межстрочный интервал. Интервал между заголовком и подрисуночным текстом не предусмотрен.

Иллюстрации при необходимости могут иметь тематический заголовок и пояснительные данные (подрисуночный текст). Номер и название помещаются по центру под рисунком. Шрифт Times New Roman, размер 12 пт, выравнивание по центру. Точка в конце названия рисунка не ставится.

Обозначения, термины, позиции, размеры на иллюстрациях должны соответствовать упоминаниям их в тексте и подрисуночных подписях. Цифры на иллюстрациях проставляются по порядку номеров слева направо, сверху вниз или по часовой стрелке, начиная с левого верхнего угла.

6.12.4. В выпускных квалификационных работах часть иллюстраций выносится за пределы документа (ВКР) в виде плакатов, выполненных на стандартных листах формата А1. Плакаты могут быть выполнены либо вручную с применением чертёжных инструментов, либо компьютерным способом с применением графических редакторов и распечатаны на плоттере.

6.12.5. Иллюстрации в виде диаграмм, схем, чертежей выполняются чёрной тушью или чернилами (пастой) на белой бумаге или миллиметровой бумаге. Иллюстрации могут быть изготовлены с помощью графических редакторов и средств САПР.

Иллюстрации, характеризующие внешний вид объекта исследования, экспериментальной установки, приёмов сборки, монтажа, транспортировки представляются в виде фотографий. Фотоснимки размером меньше формата А4 должны быть наклеены на листы белой бумаги формата А4.

Небольшие по размеру рисунки допускается размещать по горизонтали рядом друг с другом. При этом каждый рисунок должен иметь свой заголовок и номер.

6.13. При оформлении в пояснительной записке ВКР таблиц необходимо придерживаться требований, изложенных в данном пункте.

Горизонтальные и вертикальные линии, разграничивающие строки таблицы, допускается не проводить. Заголовки граф записываются параллельно строкам таблицы. Допускается перпендикулярное расположение заголовка граф. Головка таблицы должна быть отделена линией от остальной части таблицы. Высота строк таблицы должна быть не менее 8 мм.

6.14. При оформлении в пояснительной записке ВКР ссылок необходимо придерживаться требований, изложенных в данном пункте.

6.14.1. Ссылки составляются и оформляются в соответствии с требованиями ГОСТ Р 7.0.5. В ВКР встречаются ссылки двух видов: ссылки внутри текста (на различные рисунки, страницы, формулы, таблицы, иллюстрации) и библиографические ссылки. При ссылках на различные элементы ВКР применяются сокращения: с. - страница; гл. - глава; разд. - раздел; п. - пункт; табл. - таблица; рис. - рисунок; прил. - приложения и др.

При ссылке в тексте на формулу, размещённую в пояснительной записке, необходимо указать в скобках её полный номер. Ссылки на очень отдалённые иллюстрации и таблицы рекомендуется сопровождать указанием страницы, где они размещены.

При ссылках на стандарты и технические условия указывают только их обозначение, при этом допускается не указывать год их утверждения при условии полного описания стандарта в библиографическом списке.

6.14.2. Первые ссылки на все объекты ссылок, принадлежащие пояснительной записке, приводятся без скобок так, чтобы они составляли одно целое с текстом.

Примеры – «...как показано в таблице 1»; – «в соответствии с заданием...»; – «в разделе 2...».

Повторные ссылки на объекты ссылок допускается приводить в круглых скобках. Если ссылка делается в круглых скобках, её следует начинать сокращённым словом «см.».

Пример – (см. формулу 2.14), (см. задание), (см. раздел 3), (см. рисунок 4.1).

Возможные варианты примеров ссылок внутри текста: в гл. 1; в разделе 4; по п. 3.3; в подпункте 2.3; на рисунке 8; в прим. 6; по формуле (3); в уравнении (2); (см. главу 1); (см. раздел 4); (см. пункт 3.3); (см. подпункт 2.3); (см. рисунок 8) и т.д.

Если в работе одна иллюстрация, таблица и т.д., то следует при ссылке писать: «на рисунке 1», «в таблице 1», «в приложении А».

6.14.3. При ссылке на части иллюстрации, обозначенные буквами (а, б, в), после номера иллюстрации ставится соответствующая буква. Например, «на рисунке 4.1, а; (см. рисунок 4.1, а)».

6.14.4. Библиографические ссылки в ВКР применяются в форме затекстовых ссылок в квадратных скобках, при которых описание источников приводится в списке использованных источников.

6.14.5. Формулы, коэффициенты, нормативные величины должны сопровождаться ссылкой на литературный источник, порядковый номер которого указывают в квадратных скобках, например, [8], или [8, с. 53, таблица 2.15], или «По [8, с. 67] производительность выгрузного шнека должна быть на 3,8 % больше, чем загрузочного», или при повторной ссылке на источник [там же, с. 54].

6.14.6. Для подтверждения рассматриваемых положений в работе могут быть использованы цитаты. По назначению цитаты условно можно разделить на цитаты с последующей авторской интерпретацией и цитаты, приводимые как подтверждение либо дополнение собственных рассуждений автора.

Цитирование может быть как прямым, когда текст воспроизводится дословно и указывается конкретная страница источника, так и непрямым, когда мысль автора приводится не дословно. В этом случае перед ссылкой на документ ставят См.:... Цитаты должны точно соответствовать тексту первоисточника с соблюдением орфографии, пунктуации, расстановки абзацев, шрифтовых выделений и т.д. Цитата внутри текста заключается в кавычки. Если необходимо пропустить ряд слов в цитируемом предложении место пропуска обозначают многоточием, а при опускании целых предложений используют, многоточие, заключённое в угловые скобки.

Все личные дополнения и пояснения отделяют от текста цитаты прямыми либо угловыми скобками. Например, Говоря о необходимости самосовершенствования человека, его души, Кант подчёркивает: «Развивай свои душевные и телесные силы так, чтобы они были пригодны для всяких целей, которые могут появиться, не зная при этом, какие из них станут твоими» [2, т. 4, ч. 1, с. 260].

6.14.7. Оформление библиографических ссылок при прямом цитировании допускается такими способами:

- оформление сносок внизу страницы (постраничные). В этом случае библиографические сведения о цитируемом источнике располагают на той же странице, что и цитату. В конце цитаты ставят цифру, которая обозначает порядковый номер сноски на данной странице (или порядковый номер сноски в работе в случае сквозной нумерации). Внизу страницы, после укороченной горизонтальной линии, этот номер повторяется, и за ним следуют библиографические сведения об источнике. Зачастую требуется, также указание номера цитируемой страницы. Для оформления сноски используется более мелкий размер шрифта, чем в тексте работы.

Пример:

«Текст цитаты в тексте работы.»¹

¹Иванов И.И. Теоретические основы. – М.: 2000. – С. 25.

При повторном цитировании того же источника на той же странице вместо полных сведений об источнике указывают: «Там же. И номер цитируемой страницы». Пример:

«Текст цитаты в тексте работы.»¹

«Текст цитаты в тексте работы.»²

¹Иванов И.И. Теоретические основы. – М.: 2000. – С. 25.

²Там же. С. 25.

- оформление сносок в конце работы (концевые) - сразу после цитаты в квадратных (иногда круглых) скобках указывают порядковый номер цитируемого источника по списку литературы и, если это требуется, номер цитируемой страницы.

Пример:

«Текст цитаты» [1, С. 25]. (т.е. источник, указанный в списке литературы под номером 1, 25-я страница этого источника)

- оформление ссылок при непрямом цитировании: возможен пересказ почерпнутых из источника сведений своими словами. В этом случае в конце изложения указывают, по какому источнику приводятся сведения.

Пример – Текст, изложенный своими словами. См.: Иванов И.И. Теоретические основы. – М., 2000. – С. 25-40.

В конце работы оформляют список используемых источников, в котором под соответствующим номером дают полные библиографические сведения об источнике.

6.14.8. Ссылки на нормативные и инструктивные источники допускаются на документ в целом или на его разделы. Ссылки на отдельные подразделы, пункты и подпункты не допускаются.

6.14.9. Не рекомендуется применение подстрочных ссылок на источники. При необходимости уточнения и пояснения данных используются примечания в тексте ВКР, размещаемые непосредственно после пункта или подпункта, к которым они относятся, и оформляемые с прописной буквы, с абзацного отступа, в разрядку, без подчёркивания.

В подстрочных примечаниях (в конце страницы) слово «Примечание» не приводится. Текст примечания отделяется от основного текста отрезком горизонтальной линии. Такого рода примечания связываются с основным текстом при помощи знаков сноски (порядковый номер, «звёздочка»), приводимых на месте верхнего правого индекса. Если примечание относится к отдельному слову, термину или словосочетанию, то знак сноски ставится там, где удобнее сделать перерыв в чтении.

Например: в соответствии со ст. 10 Федерального закона от 6 октября 1997 г. «О государственной тайне»¹

¹Собрание законодательства Российской Федерации, 1997, № 41, ст. 4673.

Несколько примечаний нумеруются по порядку арабскими цифрами без точек.

6.15. В ВКР допускаются общепринятые сокращения и аббревиатуры, установленные правилами орфографии и соответствующими нормативными документами, например: с. – страница; г. – год; гг. – годы; мин. – минимальный; макс. – максимальный; абс. – абсолютный; отн. – относительный; т. е. – то есть; т. д. – так далее; т. п. – тому подобное; др. – другие; пр. – прочее; см. – смотри; номин. – номинальный; наим. – наименьший; наиб. – наибольший; млн – миллион; млрд – миллиард; тыс. – тысяча; канд. – кандидат; доц. – доцент; проф. – профессор; д-р – доктор; экз. – экземпляр; прим. – примечание; п. – пункт; разд. – раздел; сб. – сборник; вып. – выпуск; изд. – издание; б. г. – без года; сост. – составитель; СПб. – Санкт-Петербург.

Принятые в ВКР малораспространённые сокращения, условные обозначения, символы, единицы и специфические термины, повторяющиеся в работах более трёх раз, должны быть представлены в виде отдельного перечня (списка).

Перечень сокращений, условных обозначений, символов, единиц и терминов следует выделить как самостоятельный структурный элемент диссертационной работы и поместить его после структурного элемента «Содержание».

Текст перечня располагают столбцом. Слева в алфавитном порядке приводят сокращения, условные обозначения, символы, единицы и термины, справа – их детальную расшифровку.

6.16. При оформлении в пояснительной записке ВКР библиографических списков необходимо придерживаться требований, изложенных в данном пункте.

6.16.1. Библиографические источники следует располагать в порядке появления ссылок в тексте работы или алфавитном порядке фамилий первых авторов (заглавий).

Сведения об источниках, включаемых в список, необходимо давать в соответствии с требованиями ГОСТ 7.1-2003 с обязательным приведением названий работ.

6.16.2. Описание книги (до 3-х авторов): Ф.И.О. авторов книги (сначала фамилия, а потом инициалы); название книги; сведения, относящиеся к заглавию (учебник для вузов; методическое пособие; справочник и др.); Ф.И.О. редактора или переводчика, название организации или учреждения. — Сведения о повторности издания. — Место издания: издательство, год издания. — Количество страниц.

Место издания: Издательство, год издания (при указании места издания названия городов Москва и Санкт-Петербург (Ленинград) сокращают – М. и

СПб. (Л.), названия остальных городов пишут полностью, при наличии двух мест издания приводят название обоих и отделяют их друг от друга точкой с запятой (например: М.; Л. или Л.; Новосибирск). Название издательства пишут без кавычек; год издания указывают только цифрами (2011). Перед местом издания ставят знак тире, перед названием издательства – двоеточие, перед годом – запятая). Количество страниц книги, например, 15 с.

Перед указанием количества страниц ставят знак тире.

6.16.3. В описании книги 4-х и более авторов сначала пишут название книги, затем указывают Ф.И.О. Ф.И.О. первых 3-х авторов с добавлением слова и др.; Ф.И.О. редактора, переводчика; наименование организации или учреждения. – Сведения о повторности издания. – Место издания: издательство, год издания. – Количество страниц.

Примеры:

Петров Г.И. Основы строительного дела – М. : Издательство АСВ, 2002. – 167 с.

Основы технологии отделочных материалов: Учебник для вузов по спец. «Производство строительных изделий и конструкций» / Петров В.Д., Смирнова Р.Ф., Козлов Л.А. и др.; Киев: Вища школа, 1986. – 303 с.

6.16.4. Описание статьи из журнала: Ф.И.О. авторов статьи (до трёх) (сначала фамилия, а потом инициалы). Название статьи // Название журнала. – год. – номер, том. – занимаемые статьёй страницы от-до.

Пример:

Лебедев, В.Н. Керамические теплоизоляционные материалы / В.Н. Лебедев // Кровельные и изоляционные материалы. – 2011. – № 1. – С. 22-27.

В описании статьи более 4-х авторов: Технология волокнистых изделий из отходов промышленности / Соколов Б.Н., Соков А.В., Сидорова Н.Т. и др. // Строительные материалы. – 1985 – № 11 – С. 35-42.

Описание статьи из сборника: Лебедев А.В., Иванов Н.Н. Исследование теплотехнических свойств пористой керамики // Керамика и керамические изделия. – М., 1975, - С. 275-283.

6.16.5. Примеры описания других видов литературы:

ГОСТ 12.003-76. Шум. Общие требования безопасности. – Переизд. Апр. 1982 с изм. – . Взамен ГОСТ 12.1.003-68; Введ. 01.01.77 до 01.07. 84. – М. : Изд-во стандартов, 1982.

А.с. 1320478 СССР, МКЦЗ 4 021/00. Состав смеси для получения газосиликата / А.А. Самойлов; ВолгПИ. – № 392867825-06; Заявлено 31.05.85, Оpubл. 30.06.87, Бюл. № 24 // Открытия. Изобретения. – 1987. – № 24, - 158 с.

Отчёт о НИР:

Проведение испытаний и исследований теплотехнических свойств эффективного керамического кирпича: Отчет о НИР / Всесоюзн. заоч. политехн. ин-т (ВЗПИ); Рук., Соколов Н.И. Инв. №Б119699, - М., 1981. – 90 с.

Деп. науч. работа:

Волков Н.И. Определение параметров работы распылительной сушилки / Волгогр. политехн. ин-т. – Волгоград, 1987. – 9 с. – Деп. в ЦНИИТЭИСтроммаш 27.01.77, № 790.

6.16.6. Оформление электронного ресурса. Под электронными ресурсами подразумеваются как собственно данные из Интернета, так и данные на CD, дискетах и т.п. Все такого рода данные считаются опубликованными. Для ВКР интернет-ресурсы достаточно описать, например, так: Козлова О.Н. Региональная специфика сообщества российских пользователей сети Интернет [Электронный ресурс] / Козлова О.Н., Попов Л.Н. – Режим доступа: <http://www.relarn.ru:8082/conf/conf97/10.html>. – Загл. с экрана.

6.17. При оформлении в пояснительной записке ВКР приложений необходимо придерживаться требований, изложенных в данном пункте.

6.17.1. Приложения оформляются как продолжение ВКР на её последующих страницах или в виде отдельной части (книги). Приложения должны иметь общую с остальной частью ВКР сквозную нумерацию страниц.

6.17.2. Каждое приложение следует начинать с новой страницы с указанием вверху страницы слова «Приложение» и его номера, под которым приводят заголовок, записываемый симметрично тексту с прописной буквы.

В тексте работы на все приложения должны быть даны ссылки. Приложения располагают в порядке ссылок на них в тексте документа, за исключением справочного приложения «Библиография», которое располагают последним.

6.17.3. Номер приложения обозначают заглавными буквами русского алфавита, начиная с А, за исключением букв Ё, З, Й, О, Ч, Ъ, Ы, Ь.

После слова «Приложение» следует буква, обозначающая его последовательность, например: «Приложение А», «Приложение Б» и т. д.

Допускается обозначение приложений буквами латинского алфавита, за исключением букв I, O.

В случае полного использования букв русского и латинского алфавитов допускается обозначать приложения арабскими цифрами,

Например: «Приложение 1» и т. д.

6.17.4. Текст каждого приложения при необходимости может быть разделён на разделы, подразделы, пункты, подпункты.

В приложениях разделы, подразделы, пункты, подпункты, графический материал, таблицы и формулы нумеруют в пределах каждого приложения. Перед номерами ставится обозначение этого приложения, например: А.1.2 (второй подраздел первого раздела приложения А), рисунок Б.2 (второй рисунок приложения Б), таблица В.3 (третья таблица приложения В).

7 РЕКОМЕНДАЦИИ ПО ВЫБОРУ ТЕМЫ ВЫПУСКНОЙ КВАЛИФИКАЦИОННОЙ РАБОТЫ И ПОСТРОЕНИЮ ПРОГРАММЫ ИССЛЕДОВАНИЯ

7.1. Выбор темы ВКР представляет собой сложный процесс, которому присущи такие характеристики как: прогнозирование, комплексный анализ, систематизация, актуальность, востребованность, необходимость и методичность.

7.2. Для направления подготовки 07.04.01 Архитектура формулирование тем ВКР осуществляется выпускающей кафедрой с позиции территориальной проблематики (региональный контекст), который еще раз подтверждает существование и развитие сложившейся научной школы, объективность и необходимость выполнения исследований согласно выбранному направлению, а также свидетельствует о разном спектре будущих исследований, которые изберут для себя обучающиеся.

7.3. Перечень типовых тем приводится в данной программе государственной итоговой аттестации. Ежегодно актуализируется и доводится до обучающихся путем размещения на странице курса в Системе дистанционного образования.

7.4. Обучающийся может выбрать тему из предложенного перечня, предложить собственную тему или предоставить заявку на выполнение темы, актуальной для конкретной организации (предприятия, учреждения).

7.5. При выборе теме необходимо учитывать ее актуальность для теории и практики. Актуальность темы исследования определяется такими позициями:

- теоретическая значимость (охватывает основные концептуальные положения, рассматриваемые в ВКР);
- практическая значимость (определяется характером практической разработки, ее достоверностью и неоспоримой практической ценностью);
- методическая значимость (определяется характером изложения научного материала и оформлением графического материала, согласно избранной автором методики).

7.6. Формулирование темы ВКР в первую очередь должно включать в себя характер оригинальности, для того, чтоб научная новизна претендовала на уникальность и научную значимость определяющую ценность выбранной тематики.

7.7. При выборе темы исследования обучающемуся необходимо придерживаться следующих этапов:

1 этап: комплексный анализ ранее представленных к защите ВКР, опубликованных научных материалов, в которых содержатся некоторые аспекты отражающие конкретную специфику исследования;

2 этап: лингвистические исследования, позволяющие определить и конкретизировать каждый термин, определение, словосочетание, которые имеются в предполагаемом названии ВКР;

3 этап: определить в чем будет заключаться научная новизна и как ее возможно подробно и достоверно изложить в представленной работе;

4 этап: выбор методики исследования, на основе которой выстраивается вся ВКР (уточняется и согласовывается с научным руководителем);

5 этап: определение практической ценности работы (например, выбирается участок проектирования на котором потенциально возможно разместить и запроектировать объект, который рассматривается в ВКР).

7.8. В процессе определения темы ВКР обучающимся целесообразно выделить основные подходы, определяющие научную значимость ВКР, ее начальную составляющую, которая всегда основывается на комплексном анализе литературных, научных, справочных и энциклопедических источников. Необходимо учитывать, что название работы – это и есть результат исследования к которому стремится автор. Тематика исследования должна нести в себе характер научно-практической значимости, которая формируется на начальных этапах становления исследования. Автор должен придерживаться и выполнять определенный ряд требований, заключающийся в: изучении современной терминологии по теме исследования; формировании системы новейших взглядов на сложившуюся проблематику; создании универсальных подходов для решения поставленных задач исследования; развитию научной идеи, которая позволит сформировать потенциально-новую структуру научной гипотезы, обозначенную в диссертации; определить практическую ценность работы и обосновать принятые автором проектно-экспериментальные решения, основывающиеся на апробации научных материалов.

7.8. Выбор темы ВКР должен быть последовательным и методичным процессом, опирающимся на фундаментальные исследования ученых, которые занимались или занимаются на сегодняшний день обозначенной проблематикой. Обучающийся при выборе темы должен объективно оценивать свой научный вклад в развитие науки, доказывать и обосновывать принятые решения и поставленные задачи. При выборе темы ВКР необходимо рассматривать качественно новые особенности ее развития и общенаучными методами доказывать ее актуальность и научную значимость.

7.9. Программа исследования по выбранной теме ВКР - наиболее ответственный этап при работе над ВКР, поскольку от нее зависит достоверность и точность научных результатов и объективность при работе над экспериментальной частью работы.

7.9. Построение программы исследования включает обоснование цели ВКР, объекта, предмета исследования, постановку задач ВКР.

7.10. При обосновании цели следует учитывать, что правильная постановка цели определяет результат ВКР, основывающийся на решении поставленных задач. Цель исследования определяет структуру и последовательность дальнейших действий обучающегося в рамках исследуемой проблематики. Выделение объекта исследования как конкретного процесса или явления, в рамках которого определяется точный научный смысл выявленной проблемной ситуации, позволяет минимизировать в дальнейшем структурно-методологические ошибки магистрантов. Предмет исследования формируется исходя из определения объекта исследования и в частых случаях повторяет формулировку ВКР и именно предмет исследования уточняет и еще раз проверяет достоверность формирования названия работы.

7.11. Постановка задач исследования занимает важную часть ВКР, поскольку согласно задачам определяется методика работы над ВКР. Задачи исследования должны быть сформулированы четко, корректно иметь логическую структуру осмысления, и их рекомендуется начинать формулировать с использованием следующих речевых оборотов: «выявить основные предпосылки влияющие на развитие ...»; «определить основные группы требований, которые влияют на формирование...»; «проанализировать или исследовать отечественный и зарубежный опыт формирования...»; «сформулировать принципы и приемы архитектурно-планировочной организации ...»; «предложить универсальную архитектурную модель ...»; «разработать научно-практические рекомендации...».

7.12. В программе исследования важно определить предполагаемый результат – это сформулированный итог научной работы, который основывается на детальной проработке всех разделов исследования, их логической взаимосвязи, а также апробации и внедрении первичных полученных результатов в научной и практической (либо экспериментальной) деятельности, на уровне опубликования тезисов и научных статей, а также разработке проектных решений в последнем разделе ВКР.

7.13. При выделении авторского вклада в развитие тематики исследования, обучающийся раскрывает научную новизну исследования. Обучающиеся должны знать и правильно определять степень научной новизны, которая может быть представлена в ВКР в следующей редакции: «впервые определены принципы архитектурной организации зданий инновационных центров»; «дополнительно раскрыты вопросы градостроительной организации туристических маршрутов в горных районах»; «уточнены принципы и приемы реставрации объектов культурного наследия».

7.14. Практическое значение исследования представляет особую ценность ВКР обучающегося, является основным прикладным результатом работы, к которому стремиться автор. При формулировании практических результатов работы необходимо руководствоваться основными подходами и речевыми оборотами, а также конкретно указывать на то обстоятельство, при котором практическая ценность работы будет иметь положительные результаты достигаемые через глубокий научный анализ исследования.

7.15. При построении программы исследования определяются его границы – это научные уточняющие рамки, позволяющие более объективно определять для обучающегося предметную область исследования. Границы исследования согласовываются с руководителем и могут быть представлены в следующей редакции (вариативные возможности формулирования границ исследования): временные (хронологические); территориальные (территориально-географические); типологические; технологические; социальные (социально-демографические) и т.д.

7.16. Процедуре формирования программы исследования в рамках темы ВКР, следует уделять особое внимание, поскольку от точности ее составления, выбора объекта и предмета исследования зависит положительный научно-практический результат к которому должен стремиться автор ВКР.

7.17. Для образовательных программ магистратуры после завершения написания ВКР формируется автореферат выпускной квалификационной работы.

7.18. Выпускающая кафедра может устанавливать дополнительные требования к написанию и оформлению выпускной квалификационной работы и доводить их до обучающихся в виде отдельных методических рекомендаций, которые размещаются на странице курса в Системе дистанционного образования (при наличии).

8 ПОДГОТОВКА К ПРОЦЕДУРЕ ЗАЩИТЫ И ЗАЩИТА ВЫПУСКНОЙ КВАЛИФИКАЦИОННОЙ РАБОТЫ

8.1. Перечень обязательных к выполнению выпускающими кафедрами требований к защите выпускных квалификационных работ, предусмотренных действующими государственными образовательными стандартами высшего образования, определяется Порядком организации и проведения государственной итоговой аттестации по основным образовательным программам высшего образования Федерального государственного бюджетного образовательного учреждения высшего образования «Донбасская национальная академия строительства и архитектуры» в действующей редакции.

8.2. Требования к процедуре представления выпускной квалификационной работы к защите, рецензированию и защите

регламентируются Положением о выпускной квалификационной работе Федерального государственного бюджетного образовательного учреждения высшего образования «Донбасская национальная академия строительства и архитектуры» в действующей редакции.

8.3. Перечень обязательных к выполнению выпускающими кафедрами требований по размещению выпускных квалификационных работ обучающихся по программам бакалавриата, специалитета и магистратуры в электронной информационно-образовательной среде и проверке ВКР на объем заимствования устанавливается Порядком размещения выпускных квалификационных работ в электронной информационно-образовательной среде организации и проверки на объем заимствования Федерального государственного бюджетного образовательного учреждения высшего образования «Донбасская национальная академия строительства и архитектуры».

8.5. Оценочные материалы, включая критерии оценивания к выпускной квалификационной работе, устанавливаются Фондом оценочных средств, являющимся частью данной программы государственной итоговой аттестации по направлению подготовки 07.04.01 Архитектура (программа подготовки «*Архитектура зданий и сооружений. Творческие концепции*»).

Приложение А. Бланк оформления титульного листа выпускной квалификационной работы



**МИНИСТЕРСТВО НАУКИ И ВЫСШЕГО ОБРАЗОВАНИЯ
РОССИЙСКОЙ ФЕДЕРАЦИИ**

**ФЕДЕРАЛЬНОЕ ГОСУДАРСТВЕННОЕ БЮДЖЕТНОЕ
ОБРАЗОВАТЕЛЬНОЕ УЧРЕЖДЕНИЕ ВЫСШЕГО
ОБРАЗОВАНИЯ**

**"ДОНБАССКАЯ НАЦИОНАЛЬНАЯ АКАДЕМИЯ
СТРОИТЕЛЬСТВА И АРХИТЕКТУРЫ"**

(ФГБОУ ВО «ДОННАСА»)

Направить на защиту
в Государственную
аттестационную комиссию № _____
Декан факультета

_____/_____/_____
(подпись) (Ф.И.О.)
" ____ " _____ 20__ г.

Допустить к защите

Заведующий кафедрой

_____/_____/_____
(подпись) (Ф.И.О.)
" ____ " _____ 20__ г.

(наименование выпускающей кафедры)

ВЫПУСКНАЯ КВАЛИФИКАЦИОННАЯ РАБОТА

на тему:

" _____ "
(название темы выпускной квалификационной работы)

Направление _____
(код и наименование направления подготовки)

Программа подготовки _____
(наименование программы)

Обучающийся гр. _____ / _____
(подпись) (Ф.И.О.)

Руководитель работы

уч. степ. уч. звание (подпись) (Ф.И.О.)

Консультант (при наличии)

уч. степ. уч. звание (подпись) (Ф.И.О.)

Макеевка 20__ г.

Приложение Б. Бланк оформления задания на выполнение выпускной квалификационной работы

МИНИСТЕРСТВО НАУКИ И ВЫСШЕГО ОБРАЗОВАНИЯ РОССИЙСКОЙ ФЕДЕРАЦИИ
ФЕДЕРАЛЬНОЕ государственное бюджетное образовательное учреждение высшего образования

"Донбасская национальная академия строительства и архитектуры"
(ФГБОУ ВО «ДОННАСА»)

Кафедра _____

(наименование кафедры)

Направление _____

(код и наименование направления)

Программа _____

(наименование программы)

Заведующий кафедрой

_____/_____/_____
(подпись) (Ф.И.О.)

"__" _____ 20__ г.

ЗАДАНИЕ на выполнение выпускной квалификационной работы

(Ф.И.О. обучающегося)

1. Тема выпускной квалификационной работы _____

утверждена приказом по ФГБОУ ВО «ДОННАСА» № _____ от «__» _____ 20__

г. 2. Исходные данные:

3. Перечень (примерный) основных вопросов, которые должны быть рассмотрены в ВКР

4. Перечень (примерный) графического и иллюстративного материала _____

5. Срок представления обучающимся ВКР _____

Руководитель работы

_____/_____/_____
уч. степень уч. звание (подпись) (Ф.И.О.)

Консультанты по работе (при наличии, с указанием относящихся к ним разделов)

_____/_____/_____
уч. степень уч. звание (подпись) (Ф.И.О.)

Дата выдачи задания " __ " _____ 20__ г.

Задание принял к исполнению

Обучающийся гр. _____/_____/_____
(подпись) (Ф.И.О.)

**МИНИСТЕРСТВО НАУКИ И ВЫСШЕГО ОБРАЗОВАНИЯ
РОССИЙСКОЙ ФЕДЕРАЦИИ
ФЕДЕРАЛЬНОЕ ГОСУДАРСТВЕННОЕ БЮДЖЕТНОЕ
ОБРАЗОВАТЕЛЬНОЕ УЧРЕЖДЕНИЕ ВЫСШЕГО ОБРАЗОВАНИЯ
"ДОНБАССКАЯ НАЦИОНАЛЬНАЯ АКАДЕМИЯ СТРОИТЕЛЬСТВА И
АРХИТЕКТУРЫ"
(ФГБОУ ВО «ДОННАСА»)**

Факультет архитектурный
Кафедра "Архитектурное проектирование и дизайн архитектурной среды"

**ФОНД
ОЦЕНОЧНЫХ СРЕДСТВ
ГОСУДАРСТВЕННОЙ ИТОГОВОЙ АТТЕСТАЦИИ**

**Б3.01. ВЫПОЛНЕНИЕ И ЗАЩИТА
ВЫПУСКНОЙ КВАЛИФИКАЦИОННОЙ РАБОТЫ**

Направление подготовки – **07.04.01 «Архитектура»**

Программа подготовки – **«Архитектура зданий и сооружений. Творческие концепции»**

Квалификация – **«Магистр»**

Год набора – **2025**

Форма обучения – **очная (заочная)**

Макеевка 2025 г.

1 ОБЩИЕ ПОЛОЖЕНИЯ

1.1. Фонд оценочных средств (ФОС) формируется на ключевых принципах оценивания:

валидности (объекты оценки должны соответствовать поставленным целям обучения);

надёжности (использование единообразных стандартов и критериев для оценивания достижений);

справедливости (разные обучающиеся должны иметь равные возможности добиться успеха);

эффективности (соответствие результатов деятельности поставленным задачам);

доступности (результаты оценивания, их анализ и интерпретация должны быть доступны для обучающихся);

периодичности (использование на ключевых этапах освоения ООП ВО);

многоступенчатости (оценивание знаний, умений, навыков обучающихся при различных уровнях сложности);

развития (соответствие современным технологиям).

1.2. Фонд оценочных средств государственной итоговой аттестации (ГИА) включает в себя:

перечень компетенций, которыми должны овладеть обучающиеся;

описание показателей и критериев оценивания компетенций, а также шкал оценивания;

методические материалы, определяющие процедуры оценивания результатов освоения образовательной программы.

1.3. Фонд оценочных средств государственной итоговой аттестации рассматривается на заседании выпускающей кафедры (совместном заседании выпускающих кафедр, если ООП реализуется различными кафедрами), утверждается заведующим кафедрой (заведующими кафедрами, реализующими ООП) и согласовывается с руководителем программы.

2 ПЕРЕЧЕНЬ КОМПЕТЕНЦИЙ И ИНДИКАТОРОВ ИХ ДОСТИЖЕНИЯ, ОЦЕНИВАЕМЫХ ПРИ ПРОВЕДЕНИИ ГОСУДАРСТВЕННОЙ ИТОГОВОЙ АТТЕСТАЦИИ

2.1. Показатели оценивания сформированности компетенций у обучающихся при проведении государственной итоговой аттестации, соответствуют критериям Федерального государственного образовательного стандарта высшего образования - магистратура по направлению подготовки 07.04.01 «Архитектура» (приказ Минобрнауки России от 08.06.2017 г. № 520). Показатели освоения компетенций приведены в таблице 2.1.

Таблица 2.1. Показатели освоения компетенций

Индекс компетенции	Формулировка компетенции	Код и наименование индикатора достижения компетенции	Показатели освоения компетенции	Код освоения показателя	Форма аттестации: выполнение и защита	
1	2	3	4	5	6	
УК-1	Способен осуществлять критический анализ проблемных ситуаций на основе системного подхода, выработать стратегию действий	УК-1.1. Описание сути проблемной ситуации.	Знает методами комплексного описания сути рассматриваемой ситуации; критерии выявления составляющих исследуемой ситуации и связей между ними; обобщения и систематизации информации по заявленной проблематике; системной оценки адекватности и достоверности информации; критического анализа, адекватных проблемной ситуации; структурной разработки и обоснования предполагаемого плана действий по проблемным вопросам; критериального выбора обоснования решения проблемы по рассматриваемой ситуации.	31	+	
		УК-1.2. Выявление составляющих проблемной ситуации и связей между ними.		Умеет обобщать способы описания сути проблемной ситуации; выявлять составляющие проблемной ситуации; объективно систематизировать информацию по проблеме; оценивать объективно и комплексно достоверность информации о проблемной ситуации; осуществлять подбор сложившихся методов критического разрабатывать план действий по решению проблемной ситуации; реализовывать комплексный выбор способов обоснования решения проблемной ситуации.	У1	+
		УК-1.3. Сбор и систематизация информации по проблеме.			Владеет навыками описания сути проблемной ситуации и ее способов решения к контексте сложившейся ситуации; навыками установления связей между сложившимися проблемами; систем принципами сбора данных о сложившейся проблеме; навыками комплексной оценки достоверности информации в условиях решения проблемной ситуации на основании выбора методов критического анализа; принципиальными способами обоснования плана действий по решению проблемной ситуации; приоритетными навыками по выбору способов обоснования сложившейся проблемной ситуации.	В1
УК-1.4. Оценка адекватности и достоверности информации о проблемной ситуации.	УК-1.5. Выбор методов критического анализа, адекватных проблемной ситуации.	УК-1.6. Разработка и обоснование плана действий по решению проблемной ситуации.	УК-1.7. Выбор способа обоснования решения (индукция, дедукция, по аналогии) проблемной ситуации.			
УК-2				Способен управлять проектом на всех этапах его жизненного цикла Командная работа и лидерство	УК-2.1. Формулирование цели, задач, значимости, ожидаемых результатов проекта.	Знает способы формулирования поставленных в исследовании цели, задач, значимости, и предполагаемых результатов проекта; критерии определения насущной потребности в ресурсах для реализации проекта; структуру в области разработки комплексного плана реализации проекта; способы контроля для реализацией проекта; сложившиеся подходы в области оценки эффективности реализации проекта с учетом возможностей его корректировки.
	УК-2.2. Определение потребности в ресурсах для реализации проекта.	Умеет эффективно и системно формулировать поставленные цели и задачи для достижения результатов проекта; объективно подходить к процессам определения потребности в ресурсах для реализации проекта; предметно и своевременно разрабатывать план реализации проекта с учетом комплексно системы его контроля; предметно оценивать эффективность реализации проекта.	У2		+	
	УК-2.3. Разработка плана реализации проекта.		Владеет навыками аргументировано формулировать цели, задачи проекта и определять структуру его корректировки с учетом навыков разработки плана реализации проекта; методами оценки эффективности реализации проекта и способами его корректировки.		В2	
УК-2.4. Контроль реализации проекта.	УК-2.5. Оценка эффективности реализации проекта и разработка плана действий по его корректировке.					

УК-3	Способен организовывать и руководить работой команды, вырабатывая командную стратегию для достижения поставленной цели	УК-3.1. Разработка целей команды в соответствии с целями проекта. УК-3.2. Формирование состава команды, определение функциональных и ролевых критериев отбора участников. УК-3.3. Разработка и корректировка плана работы команды. УК-3.4. Выбор правил командной работы как основы межличностного взаимодействия. УК-3.5. Выбор способов мотивации членов команды с учетом организационных возможностей и личностных особенностей членов команды. УК-3.6. Выбор стиля управления работой команды в соответствующей ситуации. УК-3.7. Презентация результатов собственной и командной деятельности. УК-3.8. Оценка эффективности работы команды. УК-3.9. Выбор стратегии формирования команды и контроль её реализации. УК-3.10. Контроль реализации стратегического плана команды.	Знает методы разработки целей команды в соответствии с целями проекта; основы в области формирования состава команды, определения функциональных и ролевых критериев отбора участников процесса; сложившиеся подходы по разработке и корректировке плана работы команды; критерии выбора правил командной работы; основы выбора способов мотивации членов команды с учетом организационных возможностей; методы выбора стиля управления работой команды в соответствии с сложившейся ситуацией; приоритетные подходы по реализации основ презентации результатов собственной и командной деятельности; способы оценки эффективности работы команды; приоритетные критерии выбора стратегии формирования команды и контроль её реализации; приоритетные методы контроля качества реализации стратегического плана команды.	33	+
			Умеет качественно разрабатывать цели команды в соответствии с обозначенными целями проекта; реализовывать процессы по формированию состава команды, а также определять функциональных участников с учетом процессов корректировки; определять выбор правил командной работы с учетом способов мотивации членов команды; реализовывать выбор стиля управления работой команды и представлять презентацию результатов собственной и командной деятельности; качественно оценивать эффективность работы команды на основе комплексной системы выбора стратегии формирования команды; качественно контролировать реализацию плана работы команды.	У3	+
			Владет навыками разработки целей команды в соответствии с целями проекта, а также приоритетными основами в области формирования состава команды, определения функциональных и ролевых критериев отбора участников процесса; способами по разработке и корректировке плана работы команды; универсальными решениями выбора правил командной работы; методами выбора способов мотивации членов команды с учетом организационных возможностей; навыками выбора стиля управления работой команды в соответствии с сложившейся ситуацией; навыками системы реализации основ презентации результатов собственной и командной деятельности; основными подходами эффективности работы команды; приоритетными методами выбора стратегии формирования команды и контроль её реализации; основами контроля качества реализации стратегического плана команды.	В3	+
УК-4	Способен применять современные коммуникативные технологии, в том числе на иностранном(ых) языке(ах), для академического и профессионального взаимодействия	УК-4.1. Поиск источников информации на русском и иностранном языках. УК-4.2. Использование информационно-коммуникационных технологий для поиска, обработки и представления информации. УК-4.3. Составление и корректный перевод академических и профессиональных текстов с иностранного языка на государственный	Знает методы комплексного поиска источников информации на русском и иностранном языках; основы использования информационно-коммуникационных технологий для поиска, обработки и представления информации; способы составления и корректного перевода академических и профессиональных текстов с иностранного языка на государственный язык Российской Федерации и с государственного языка Российской Федерации на иностранный; критерии выбора основных психологических способов оказания влияния и противодействия влиянию в процессе академического и профессионального взаимодействия; способы представления результатов академической и профессиональной деятельности на публичных мероприятиях; основные подходы ведения академической и профессиональной дискуссии на государственном языке Российской Федерации и/или иностранном языке; основополагающие критерии по выбору стиля делового общения применительно к ситуации взаимодействия, ведение деловой переписки.	34	+

		<p>язык Российской Федерации и с государственного языка Российской Федерации на иностранный. УК-4.4. Выбор психологических способов оказания влияния и противодействия влиянию в процессе академического и профессионального взаимодействия. УК-4.5. Представление результатов академической и профессиональной деятельности на публичных мероприятиях. УК-4.6. Ведение академической и профессиональной дискуссии на государственном языке Российской Федерации и/или иностранном языке. УК-4.7. Выбор стиля делового общения применительно к ситуации взаимодействия, ведение деловой переписки.</p>	<p>Умеет качественно осуществлять поиск источников информации на русском и иностранном языках; применять проверенные способы использования информационно-коммуникационных технологий для поиска, обработки и представления информации; объективно составлять и корректировать перевод академических и профессиональных текстов с иностранного языка на государственный язык Российской Федерации и с государственного языка Российской Федерации на иностранный; логически выбирать психологические способы оказания влияния и противодействия влиянию в процессе академического и профессионального взаимодействия; на высоком уровне представлять результаты академической и профессиональной деятельности на публичных мероприятиях; реализовывать систему ведения академической и профессиональной дискуссии на государственном языке Российской Федерации и/или иностранном языке; предметно выбирать стиль делового общения применительно к ситуации взаимодействия, ведение деловой переписки.</p>	У4	+
			<p>Владет навыками поиска источников информации на русском и иностранном языках; критериями использования информационно-коммуникационных технологий для поиска, обработки и представления информации; способами и методами составления и корректного перевода академических и профессиональных текстов с иностранного языка на государственный язык Российской Федерации и с государственного языка Российской Федерации на иностранный; основами комплексного выбора психологических способов оказания влияния и противодействия влиянию в процессе академического и профессионального взаимодействия; способами представления результатов академической и профессиональной деятельности на публичных мероприятиях; основами ведения академической и профессиональной дискуссии на государственном языке Российской Федерации и/или иностранном языке; основными критериями выбора стиля делового общения применительно к ситуации взаимодействия, ведение деловой переписки.</p>	В4	+
УК-5	Способен анализировать и учитывать разнообразие культур в процессе межкультурного взаимодействия	<p>УК-5.1. Определение целей и задач межкультурного профессионального взаимодействия в условиях различных этнических, религиозных ценностных систем, выявление возможных проблемных ситуаций. Выбор способов интеграции работников, принадлежащих к разным культурам, в производственную команду. УК-5.2. Выбор способа преодоления коммуникативных, образовательных, этнических, конфессиональных барьеров для межкультурного взаимодействия при</p>	<p>Знает приоритетные методы определения целей и задач межкультурного профессионального взаимодействия в условиях различных этнических, религиозных ценностных систем; критерии выбора способов интеграции работников, принадлежащих к разным культурам, в производственную команду; основополагающие и объективные способы преодоления коммуникативных, образовательных, этнических, конфессиональных барьеров для межкультурного взаимодействия на основе системы выбор способов поведения в поликультурном коллективе; основные способы поведения в поликультурном коллективе с учетом требований действующего нормативно-правового законодательства в сфере противодействия терроризму.</p>	35	+
		<p>УК-5.3. Выбор способа преодоления коммуникативных, образовательных, этнических, конфессиональных барьеров для межкультурного взаимодействия при</p>	<p>Умеет объективно и достоверно ставить цели и задачи межкультурного профессионального взаимодействия в условиях различных этнических, религиозных ценностных систем, выявления возможных проблемных ситуаций; систематизировать критерии выбора способов интеграции работников, принадлежащих к разным культурам, в производственную команду; на высоком уровне систематизировать и выбирать способы преодоления коммуникативных, образовательных, этнических, конфессиональных барьеров для межкультурного взаимодействия при решении профессиональных задач; обобщать способы поведения в поликультурном коллективе при конфликтной ситуации; достоверно определять способы поведения в поликультурном коллективе с учетом требований законодательства в сфере противодействия терроризму.</p>	У5	+

		<p>решении профессиональных задач. УК-5.4. Выбор способа поведения в поликультурном коллективе при конфликтной ситуации. УК-5.5. Выбор способа поведения в поликультурном коллективе с учетом требований законодательства в сфере противодействия терроризму.</p>	<p>Владеет способностью к восприятию целей и задач межкультурного профессионального взаимодействия в условиях различных этнических, религиозных ценностных систем, выявление возможных проблемных ситуаций; приоритетными и достоверными способами интеграции работников, принадлежащих к разным культурам, в производственную команду; способностью преодоления коммуникативных, образовательных, этнических, конфессиональных барьеров для межкультурного взаимодействия при решении профессиональных задач с учетом критериев выбора способа поведения в поликультурном коллективе при конфликтной ситуации; способностью выбора характера поведения в поликультурном коллективе с учетом требований законодательства в сфере противодействия терроризму.</p>	B5	+
УК-6	Способен определять и реализовывать приоритеты собственной деятельности и способы ее совершенствования на основе самооценки	<p>УК-6.1. Определение уровня самооценки и уровня притязаний как основы для выбора приоритетов собственной деятельности. УК-6.2. Определение приоритетов собственной деятельности, личностного развития и профессионального роста. УК-6.3. Выбор технологий целеполагания и целедостижения для постановки целей личностного развития и профессионального роста. УК-6.4. Оценка собственных (личностных, ситуативных, временных) ресурсов, выбор способов преодоления личностных ограничений на пути достижения целей. УК-6.5. Оценка требований рынка труда и образовательных услуг для выстраивания траектории собственного профессионального роста. УК-6.6. Оценка собственного ресурсного состояния, выбор средств коррекции ресурсного состояния. УК-6.7. Оценка индивидуального личностного</p>	<p>Знает способы определения уровня самооценки и уровня притязаний как основы для выбора приоритетов собственной деятельности; основные приоритеты собственной деятельности, личностного развития и профессионального роста; способы выбора технологий целеполагания и целедостижения для постановки целей личностного развития и профессионального роста; критерии оценки собственных ресурсов, определяющих основой выбор способов пре-одоления личностных ограничений на пути достижения целей; варианты оценки требований рынка труда и образовательных услуг для выстраивания траектории собственного профессионального роста; методы оценки собственного ресурсного состояния, выбор средств коррекции ресурсного состояния; основные способы оценки индивидуального личностного потенциала, выбора техник само-организации и самоконтроля для реализации собственной деятельности.</p>	36	+
			<p>Умеет самостоятельно и достоверно определять уровень самооценки и уровень притязаний как основы для выбора приоритетов собственной деятельности; объективно определять приоритеты собственной деятельности, личностного развития и профессионального роста; находить способы выбора технологий целеполагания и целедостижения для постановки целей личностного развития и профессионального роста; оценивать влияние собственных ресурсов, выбор способов преодоления личностных ограничений на пути достижения целей, основывающихся на оценке требований рынка труда и образовательных услуг для выстраивания траектории собственного профессионального роста; идентифицировать способы оценки собственного ресурсного состояния, выбор средств коррекции ресурсного состояния; реализовывать потенциал в области оценки индивидуального личностного потенциала, выбора техник самоорганизации и самоконтроля для реализации собственной деятельности.</p>	У6	+
			<p>Владеет приоритетными навыками определения уровня самооценки и уровня притязаний как основы для выбора приоритетов собственной деятельности; достоверными способами определения приоритетов собственной деятельности, личностного развития и профессионального роста; методами выбора технологий целеполагания и целедостижения для постановки целей личностного развития и профессионального роста; Оценка собственных (личностных, ситуативных, временных) ресурсов, выбор способов пре-одоления личностных ограничений на пути достижения целей; основными способами оценки требований рынка труда и образовательных услуг для выстраивания траектории собственного профессионального роста; основными критериальными методами оценки собственного ресурсного состояния, выбор средств коррекции ресурсного состояния; основывающиеся на индивидуальном личностном потенциале, выборе техник</p>	B6	+

		потенциала, выбор техник самоорганизации и самоконтроля для реализации собственной деятельности.	само-организации и само-контроля для реализации собственной деятельности.		
ОПК-1	Способен осуществлять эстетическую оценку среды жизнедеятельности на основе должного уровня художественной культуры и развитого объемно-пространственного мышления	ОПК-1.1. Изучать произведения художественной культуры мира и их эстетически оценивать. Применять комплекс знаний и умений в процессе архитектурно-художественного творчества в том числе, создавая комфортную среду жизнедеятельности с учетом потребностей лиц с ОВЗ и маломобильных групп граждан). Использовать методы моделирования и гармонизации искусственной среды обитания при разработке архитектурных решений. Использовать методы наглядного изображения и моделирования архитектурной формы и пространства.	Знает основные подходы и способы изучения произведения художественной культуры мира с возможностью применения комплекса знаний и умений в процессе архитектурно-художественного творчества в том числе, создавая комфортную среду жизнедеятельности с учетом потребностей лиц с ОВЗ и маломобильных групп граждан; методы моделирования и гармонизации искусственной среды обитания при разработке архитектурных решений; объективные и достоверные средства и методы формирования и преобразования формы и пространства, естественной и искусственной предметно-пространственной среды, а также законы архитектурной композиции и закономерности визуального восприятия в том числе специфические региональные и местные архитектурные традиции, их истоки и значение.	37	+
		ОПК-1.2. Средства и методы формирования и преобразования формы и пространства, естественной и искусственной предметно-пространственной среды. Законы архитектурной композиции и закономерности визуального восприятия. Региональные и местные архитектурные традиции, их истоки и значение.	Умеет грамотно и методично изучать произведения художественной культуры мира и их эстетически оценивать; уверенно применять комплекс знаний и умений в процессе архитектурно-художественного творчества в том числе, создавая комфортную среду жизнедеятельности с учетом потребностей лиц с ОВЗ и маломобильных групп граждан;. характерно использовать методы моделирования и гармонизации искусственной среды обитания при разработке архитектурных решений; применять методы и способы формирования и преобразования формы и существующего архитектурного пространства, естественной и искусственной предметно-пространственной среды обитания человека, основывающейся на законах архитектурной композиции и закономерностях визуального восприятия.	У7	+
			Владеет навыками комплексного и методичного изучения произведения художественной культуры мира и их эстетической оценки; навыками применения комплекса знаний и умений в процессе архитектурно-художественного творчества в том числе, создавая комфортную среду жизнедеятельности с учетом потребностей лиц с ОВЗ; системными методами моделирования и гармонизации искусственной среды обитания при разработке архитектурных решений; основами использования методов наглядного изображения и моделирования архитектурной формы и пространства, определяющие приоритетные средства и методы формирования и преобразования формы и пространства, естественной и искусственной предметно-пространственной среды, учитывающей законы архитектурной композиции и закономерности визуального восприятия, региональные и местные архитектурные традиции, их истоки и значение.	В7	+
ОПК-2	Способен самостоятельно представлять и защищать проектные	ОПК-2.1. Выбирать оптимальные средства и методы изображения архитектурного решения. Представление архитектурной	Знает средства и методы изображения архитектурного решения; основы представление архитектурной концепции в профессиональных изданиях, на публичных мероприятиях и в других средствах профессиональной социализации; основные приемы выдвижения авторского архитектурно-художественного замысла, в том числе методы и средства профессиональной и персональной коммуникации, учитывающей особенности восприятия	38	+

	решения в согласующих инстанциях с использованием новейших технических средств	концепции профессиональных изданий, на публичных мероприятиях и в других средствах профессиональной социализации. Участвовать в подготовке и представлении проектной и рабочей документации архитектурного раздела для согласования в соответствующих инстанциях. Представлять архитектурные концепции на публичных мероприятиях и в согласующих инстанциях. ОПК-2.2. Творческие приемы выдвижения авторского архитектурно-художественного замысла. Методы и средства профессиональной и персональной коммуникации, учитывающей особенности восприятия аудитории, для которой информация предназначена. Основные средства автоматизации архитектурно-строительного проектирования и моделирования.	аудитории, для которой информация предназначена. Умеет комплексно представлять архитектурные концепции на публичных мероприятиях и в согласующих инстанциях; использовать творческие приемы выдвижения авторского архитектурно-художественного замысла; реализовывать методы и средства профессиональной и персональной коммуникации, учитывающей особенности восприятия аудитории, для которой информация предназначена; качественно использовать средства автоматизации архитектурно-строительного проектирования и моделирования. Владеет основами подготовки и представления проектной и рабочей документации архитектурного раздела для согласования в соответствующих инстанциях; навыками представления архитектурных концепций на публичных мероприятиях и в согласующих инстанциях; методами и средствами профессиональной и персональной коммуникации, учитывающей особенности восприятия аудитории, для которой информация предназначена; приоритетными средствами автоматизации архитектурно-строительного проектирования и моделирования.	У8	+
ОПК-3	Способен осуществлять все этапы комплексного анализа и обобщать его результаты с использованием методов научных исследований	ОПК-3.1. Собирать информацию, выявлять проблемы, применять анализ и проводить критическую оценку проделанных исследований и их результатов на всех этапах проектного и предпроектного процессов проектирования. Проводить натурные обследования и архитектурно-археологические обмеры. Осмысливать и формировать архитектурные решения путем интеграции фундаментальных и	Знает методы каким образом собирать информацию, выявлять проблемы, применять анализ и проводить критическую оценку проделанных исследований и их результатов на всех этапах проектного и предпроектного процессов проектирования; как проводить натурные обследования и архитектурно-археологические обмеры; приоритетные Виды и методы проведения комплексных предпроектных исследований, выполняемых при архитектурном проектировании, включая историографические, архивные, культурологические исследования; основные средства и методы сбора данных об объективных условиях района застройки, включая обмеры, фотофиксацию. Умеет качественно Осмысливать и формировать архитектурные решения путем интеграции фундаментальных и прикладных знаний в сфере архитектурной деятельности; предметно синтезировать в предлагаемых научных концепциях обобщенный отечественный и зарубежный опыт, соотношенный с реальной ситуацией проектирования, в том числе с учетом формирования безбарьерной среды; основные средства и методы работы библиографическими и иконографическими источниками.	39	+
				У9	+

		<p>прикладных знаний в сфере архитектурной деятельности.</p> <p>Синтезировать в предлагаемых научных концепциях обобщенный отечественный и зарубежный опыт, соотнесенный с реальной ситуацией проектирования, в том числе с учетом формирования безбарьерной среды.</p> <p>ОПК-3.2. Виды и методы проведения комплексных предпроектных исследований, выполняемых при архитектурном проектировании, включая историографические, архивные, культурологические исследования.</p> <p>Средства и методы сбора данных об объективных условиях района застройки, включая обмеры, фотофиксацию.</p> <p>Средства и методы работы с библиографическими и иконографическими источниками.</p>	<p>Владеет навыками каким образом собирать информацию, выявлять проблемы, применять анализ и проводить критическую оценку проделанных исследований и их результатов на всех этапах проектного и предпроектного процессов проектирования; алгоритмами как синтезировать в предлагаемых научных концепциях обобщенный отечественный и зарубежный опыт, соотнесенный с реальной ситуацией проектирования, в том числе с учетом формирования безбарьерной среды; основами по проведению комплексных предпроектных исследований, выполняемых при архитектурном проектировании, включая историографические, архивные, культурологические исследования.</p>	B9	+
ОПК-4	<p>Способен создавать концептуальные новаторские решения, осуществлять вариантный поиск и выбор оптимального проектного решения на основе научных исследований</p>	<p>ОПК-4.1. Участвовать в разработке вариантных концептуальных решений на основе научных исследований.</p> <p>Участвовать в планировании и контроле выполнения заданий по сбору, обработке и документальному оформлению данных для разработки архитектурного концептуального проекта. Вносить изменения в архитектурный концептуальный проект и проектную документацию в случае невозможности подготовки проектной</p>	<p>Знает способы участия в разработке вариантных концептуальных решений на основе научных исследований; каким образом участвовать в планировании и контроле выполнения заданий по сбору, обработке и документальному оформлению данных для разработки архитектурного концептуального проекта; как вносить изменения в архитектурный концептуальный проект и проектную документацию в случае невозможности подготовки проектной документации на основании первоначального архитектурного проекта или в случае достройки, перестройки, перепланировки объекта капитального строительства; на высоком уровне историю отечественной и зарубежной архитектуры произведения новейшей архитектуры отечественного и мирового опыта.</p>	310	+
			<p>Умеет вносить изменения в архитектурный концептуальный проект и проектную документацию в случае невозможности подготовки проектной документации на основании первоначального архитектурного проекта; изучать историю отечественной и зарубежной архитектуры произведения новейшей архитектуры отечественного и мирового опыта социальные, функционально-технологические, эргономические (в том числе, учитывающие особенности спецконтингента), эстетические и экономические требования к проектируемому объекту.</p>	У10	+
			<p>Владеет способами как вносить изменения в архитектурный концептуальный проект и проектную документацию в случае невозможности подготовки проектной документации на основании первоначального архитектурного проекта или в случае достройки, перестройки, перепланировки объекта капитального</p>	B10	+

		<p>документации на основании первоначального архитектурного проекта или в случае достройки, перестройки, перепланировки объекта капитального строительства.</p> <p>ОПК-4.2. Историю отечественной и зарубежной архитектуры произведения новейшей архитектуры отечественного и мирового опыта социальные, функционально-технологические, эргономические (в том числе, учитывающие особенности спецконтингента), эстетические и экономические требования к проектируемому объекту.</p>	<p>строительства; знаниями историей отечественной и зарубежной архитектуры произведения новейшей архитектуры отечественного и мирового опыта.</p>		
ОПК-5	<p>Способен организовывать процессы проектирования и научных исследований, согласовывать действия смежных структур для создания устойчивой среды жизнедеятельности</p>	<p>ОПК-5.1. Участвовать в разработке заданий на проектирование, инновационного, концептуального, междисциплинарного и специализированного характера, проведение предпроектных, проектных и постпроектных исследований, определять допустимые варианты изменений разрабатываемых архитектурных решений при согласовании с разрабатываемыми решениями по другим разделам проектной документации.</p>	<p>Знает способы участия в разработке заданий на проектирование, инновационного, концептуального, междисциплинарного и специализированного характера, проведение предпроектных, проектных и постпроектных исследований; основные приемы и методы согласования архитектурных решений с проектными решениями, разрабатываемыми по другим разделам проектной документации.</p>	311	+
		<p>ОПК-5.1. Участвовать в разработке заданий на проектирование, инновационного, концептуального, междисциплинарного и специализированного характера, проведение предпроектных, проектных и постпроектных исследований, определять допустимые варианты изменений разрабатываемых архитектурных решений при согласовании с разрабатываемыми решениями по другим разделам проектной документации.</p>	<p>Умеет на высоком уровне участвовать в разработке заданий на проектирование, инновационного, концептуального, междисциплинарного и специализированного характера, проведение предпроектных, проектных и постпроектных исследований, определять допустимые варианты изменений разрабатываемых архитектурных решений при согласовании с разрабатываемыми решениями по другим разделам проектной документации; согласовывать архитектурные решения.</p>	У11	+
		<p>ОПК-5.2. Приемы и методы согласования архитектурных решений с проектными решениями,</p>	<p>Владеет навыками по участию в разработке заданий на проектирование, инновационного, концептуального, междисциплинарного и специализированного характера с разрабатываемыми решениями по другим разделам проектной документации; эффективными приемами и методами согласования архитектурных решений с проектными решениями, разрабатываемыми по другим разделам проектной документации.</p>	В11	+

		разрабатываемыми по другим разделам проектной документации.			
ОПК-6	Способен применять методики определения технических параметров проектируемых объектов, в том числе с использованием специализированных пакетов прикладных программ	ОПК-6.1. Участвовать в определении целей и задач проекта, его основных архитектурных и объемно-планировочных параметров и стратегии его реализации в увязке с требованиями заказчика по будущему использованию объекта капитального строительства. Участвовать в планировании и контроле выполнения дополнительных исследований и инженерных изысканий, проверке комплектности и оценке качества исходных данных, данных задания на архитектурно-строительное проектирование необходимых для разработки архитектурного раздела проектной документации использовать специализированные пакеты прикладных программ в концептуальном и архитектурном проектировании, а также при предпроектных исследованиях.	Знает способы как участвовать в планировании и контроле выполнения дополнительных исследований и инженерных изысканий, проверке комплектности и оценке качества исходных данных, данных задания на архитектурно-строительное проектирование необходимых для разработки архитектурного раздела проектной документации использовать специализированные пакеты прикладных программ в концептуальном и архитектурном проектировании, а также при предпроектных исследованиях; основные виды требований к различным типам объектов капитального строительства, включая социальные и другие источники получения информации.	312	+
		ОПК-6.2. Основные виды требований к различным типам объектов капитального строительства, включая социальные, функционально-технологические, эргономические (с учетом особенностей спецконтингента), эстетические и экономические; основные справочные, методические, реферативные и другие источники получения информации	Умеет анализировать основные виды требований к различным типам объектов капитального строительства, включая социальные, функционально-технологические, эргономические и другие источники получения информации в архитектурном проектировании и методы ее анализа, включая информацию, касающуюся потребностей лиц с ОВЗ и маломобильных групп граждан; методы сбора и анализа данных о социально-культурных условиях участка застройки, включая наблюдение, опрос, интервьюирование анкетирование.	У12	+
		ОПК-6.2. Основные виды требований к различным типам объектов капитального строительства, включая социальные, функционально-технологические, эргономические (с учетом особенностей спецконтингента), эстетические и экономические; основные справочные, методические, реферативные и другие источники получения информации	Владеет способами планирования и контроля выполнения дополнительных исследований и инженерных изысканий, проверке комплектности и оценке качества исходных данных, данных задания на архитектурно-строительное проектирование необходимых для разработки архитектурного раздела проектной документации использовать специализированные пакеты прикладных программ в концептуальном и архитектурном проектировании, а также при предпроектных исследованиях; навыками по использованию основных видов требований к различным типам объектов капитального строительства, включая социальные, функционально-технологические, эргономические (с учетом особенностей спецконтингента), эстетические и экономические (с учетом особенностей спецконтингента), эстетические и экономические; основные справочные, методические, реферативные и другие источники получения информации в архитектурном проектировании и методы ее анализа, включая информацию, касающуюся потребностей лиц с ОВЗ и маломобильных групп граждан; методы сбора и анализа данных о социально-культурных условиях участка застройки, включая наблюдение, опрос, интервьюирование анкетирование (с учетом особенностей лиц с ОВЗ); приоритетными методами технико-экономической оценки проектных решений.	В12	+

		<p>информации в архитектурном проектировании и методы ее анализа, включая информацию, касающуюся потребностей лиц с ОВЗ и маломобильных групп граждан; методы сбора и анализа данных о социально-культурных условиях участка застройки, включая наблюдение, опрос, интервьюирование анкетирование (с учетом особенностей лиц с ОВЗ). Основные методы технико-экономической оценки проектных решений.</p>			
ПК-1	Способен участвовать в разработке и защите концептуального архитектурно-градостроительного проекта	<p>ПК-1.1. Участие в определении целей и задач проекта, основных архитектурных и объемно-планировочных параметров объекта капитального строительства. Учитывать при разработке концептуального архитектурного проекта функциональное назначение проектируемого объекта (в том числе особенности объектов специализированного назначения, проектируемых для лиц с ОВЗ и маломобильных групп граждан), градостроительные условия, региональные и местные архитектурно-художественные традиции, системную целостность архитектурных, конструктивных и инженерно-технических решений, социально-культурные, геолого-географические и природно-климатические</p>	<p>Знает основные подходы участия в определении целей и задач проекта, основных архитектурных и объемно-планировочных параметров объекта капитального строительства; основы учета при разработке концептуального архитектурного проекта функциональное назначение проектируемого объекта с учетом природно-климатических условий участка застройки; каким образом формулировать обоснования концептуального архитектурного проекта, включая градостроительные, культурно-исторические, архитектурно-художественные условия и предпосылки; методы и средства профессиональной и персональной коммуникации, а также приоритетные особенности восприятия различных форм представления концептуального архитектурного проекта архитекторами; основные виды требований к различным типам объектов капитального строительства, включая социальные, функционально-технологические, эргономические, эстетические и экономические; виды и методы проведения предпроектных исследований, выполняемых при архитектурно-строительном проектировании, включая историографические, архивные, культурологические исследования.</p>	313	+
		<p>проектируемых для лиц с ОВЗ и маломобильных групп граждан), градостроительные условия, региональные и местные архитектурно-художественные традиции, системную целостность архитектурных, конструктивных и инженерно-технических решений, социально-культурные, геолого-географические и природно-климатические</p>	<p>Умеет объективно учитывать при разработке концептуального архитектурного проекта функциональное назначение проектируемого объекта (в том числе особенности объектов специализированного назначения, проектируемых для лиц с ОВЗ и маломобильных групп граждан), градостроительные условия, региональные и местные архитектурно-художественные традиции, системную целостность архитектурных, конструктивных и инженерно-технических решений, социально-культурные, геолого-географические и природно-климатические условия участка застройки. Формулировать обоснования концептуального архитектурного проекта, включая градостроительные, культурно-исторические, архитектурно-художественные условия и предпосылки; применять методы и средства профессиональной и персональной коммуникации; использовать особенности восприятия различных форм представления концептуального архитектурного проекта архитекторами, специалистами в области строительства, а также лицами, владеющими профессиональной культурой (в том числе лицами с ОВЗ); определять цели и</p>	У13	+

		<p>условия участка застройки. Формулировать обоснования концептуального архитектурного проекта, включая градостроительные, культурно-исторические, художественные условия и предпосылки. ПК-1.2. Методы и средства профессиональной и персональной коммуникации. Особенности восприятия различных форм представления концептуального архитектурного проекта архитекторами, специалистами в области строительства, а также лицами, не владеющими профессиональной культурой (в том числе лицами с ОВЗ).</p>	<p>задачи проекта, его основные архитектурные и объемно-планировочные параметры и стратегию его реализации в увязке с требованиями заказчика по будущему использованию объекта капитального строительства.</p> <p>Владеет навыками учета при разработке концептуального архитектурного проекта функционального назначения проектируемого объекта с учетом применения методов и средства профессиональной и персональной коммуникации; а также особенностей восприятия различных форм представления концептуального архитектурного проекта архитекторами, специалистами в области строительства, а также лицами, не владеющими профессиональной культурой (в том числе лицами с ОВЗ); способами определения целей и задач проекта, его основных архитектурных и объемно-планировочных параметров и стратегии его реализации в увязке с требованиями заказчика по будущему использованию объекта капитального строительства.</p>	B13	+
ПК-2	Способен участвовать в подготовке и защите архитектурной части разделов проектной документации, в том числе с применением инновационных методов и технологий архитектурного проектирования	<p>ПК-2.1. Участие в разработке оригинальных и нестандартных архитектурных решений (в том числе с учетом потребностей лиц с ОВЗ и маломобильных групп населения). Оформлять графические и текстовые материалы по архитектурному разделу проектной документации, включая чертежи, планы, модели и макеты и пояснительные записки. Участие в защите архитектурного раздела проектной документации в экспертных инстанциях. Применять средства и методы профессиональной и персональной коммуникации при согласовании</p>	<p>Знает способы участия в разработке оригинальных и нестандартных архитектурных решений (в том числе с учетом потребностей лиц с ОВЗ и маломобильных групп населения); основы, каким образом возможно оформлять графические и текстовые материалы по архитектурному разделу проектной документации, включая чертежи, планы, модели и макеты и пояснительные записки; критерии участия в защите архитектурного раздела проектной документации в экспертных инстанциях; требования законодательства Российской Федерации и иных нормативных правовых актов, нормативных технических и нормативных методических документов к составу и содержанию разделов проектной документации (в том числе учитывающие потребности лиц с ОВЗ и маломобильных групп граждан); основные методы автоматизированного проектирования, основные программные комплексы создания чертежей и моделей; порядок и принципы разработки и реализации стратегии проекта с учетом принятых в программе проекта методов проектирования и строительства.</p>	314	+
		<p>Участие в защите архитектурного раздела проектной документации в экспертных инстанциях. Применять средства и методы профессиональной и персональной коммуникации при согласовании</p>	<p>Умеет объективно применять средства и методы профессиональной и персональной коммуникации при согласовании архитектурного раздела проектной документации с заказчиком и защите в органах экспертизы; работать с требованиями законодательства Российской Федерации и иных нормативных правовых актов, нормативных методических документов к порядку проведения экспертизы проектной документации; аргументированно использовать методы и средства профессиональной и персональной коммуникации; определять и обосновывать варианты реализации стратегии проекта с учетом принятых в программе проекта методов проектирования и строительства.</p>	У14	+

		<p>архитектурного раздела проектной документации с заказчиком и защите в органах экспертизы. ПК-2.2. Требования законодательства Российской Федерации и иных нормативных правовых актов, нормативных технических и нормативных методических документов к составу и содержанию разделов проектной документации (в том числе учитывающие потребности лиц с ОВЗ и маломобильных групп граждан). Методы автоматизированного проектирования, основные программные комплексы создания чертежей и моделей. Требования законодательства Российской Федерации и иных нормативных правовых актов, нормативных методических документов к порядку проведения экспертизы проектной документации. Методы и средства профессиональной и персональной коммуникации.</p>	<p>Владеет способами в разработке оригинальных и нестандартных архитектурных решений (в том числе с учетом потребностей лиц с ОВЗ и маломобильных групп населения); методами оформления графических и текстовых материалов по архитектурному разделу проектной документации, включая чертежи, планы, модели и макеты и пояснительные записки; критериями участия в защите архитектурного раздела проектной документации в экспертных инстанциях; требования законодательства Российской Федерации и иных нормативных правовых актов, нормативных технических и нормативных методических документов к составу и содержанию разделов проектной документации (в том числе учитывающие потребности лиц с ОВЗ и маломобильных групп граждан); средства и методами профессиональной и персональной коммуникации при согласовании архитектурного раздела проектной документации с заказчиком и защите в органах экспертизы; навыками определения объемов и сроков проведения работ по сбору данных, необходимых для разработки эскизного архитектурного проекта и для разработки архитектурного раздела проектной документации, включая объективные условия района застройки, данные о социально-культурных и историко-архитектурных условиях.</p>	B14	+
ПК-3	Способен проводить комплексные прикладные и фундаментальные научные исследования	<p>ПК-3.1. Участие в осуществлении анализа содержания проектных задач и выборе методов и средств их решения. Участие в обобщении результатов теоретических исследований и представлении их к защите. Интерпретировать результаты прикладных научных исследований в виде обобщенных проектных моделей. Участие в осуществлении разработки</p>	<p>Знает характерные признаки участия в осуществлении разработки принципиально новых архитектурных решений с учетом социально-культурных, историко-архитектурных и объективных условий участка застройки (в том числе соблюдая правила формирования безбарьерной среды); основополагающие профессиональные приемы и методы представления и обоснования результатов научно-исследовательских разработок и правила составления обзоров и отчетов по результатам проводимых исследований; методы календарного сетевого планирования, нормы и методики расчета объемов и сроков выполнения исследовательских работ; виды и методы проведения предпроектных исследований, выполняемых при историко-архитектурно-строительном проектировании, включая историографические, архивные, культурологические исследования.</p>	315	+
		<p>Участие в осуществлении разработки</p>	<p>Умеет осуществлять разработку принципиально новых архитектурных решений с учетом социально-культурных, историко-архитектурных и объективных условий участка застройки (в том числе соблюдая правила формирования безбарьерной среды); использовать профессиональные приемы и методы представления и обоснования</p>	У15	+

		<p>принципиально новых архитектурных решений с учетом социально-культурных, историко-архитектурных и объективных условий участка застройки (в том числе соблюдая правила формирования безбарьерной среды) ПК-3.2. Актуальные прикладные и фундаментальные проблемы развития искусственной среды, архитектурной деятельности и архитектурного знания. Методику научно-исследовательской работы и основы системного подхода к научному исследованию. Профессиональные приемы и методы представления и обоснования результатов научно-исследовательских разработок и правила составления обзоров и отчетов по результатам проводимых исследований. Основные виды внедрения результатов научно-исследовательских разработок в проектирование.</p>	<p>результатов научно-исследовательских разработок и правила составления обзоров и отчетов по результатам проводимых исследований; реализовывать и внедрять способы и виды внедрения результатов научно-исследовательских разработок в проектирование; оценивать учет функционального назначения проектируемого объекта, градостроительных условий, региональных и местных архитектурно-художественных традиций, системной целостности архитектурных, конструктивных и инженерно-технических решений, социально-культурных, геолого-географических и природно-климатических условий участка застройки при разработке эскизного архитектурного проекта.</p> <p>Владеет навыками участия в осуществлении разработки принципиально новых архитектурных решений с учетом социально-культурных, историко-архитектурных и объективных условий участка застройки (в том числе соблюдая правила формирования безбарьерной среды); основополагающими профессиональными приемами и методами представления и обоснования результатов научно-исследовательских разработок и правила составления обзоров и отчетов по результатам проводимых исследований; навыками по разработке принципиально новых архитектурных решений с учетом социально-культурных, историко-архитектурных и объективных условий участка застройки (в том числе соблюдая правила формирования безбарьерной среды); навыками оценки учета функционального назначения проектируемого объекта, градостроительных условий, региональных и местных архитектурно-художественных традиций, системной целостности архитектурных, конструктивных и инженерно-технических решений, социально-культурных, геолого-географических и природно-климатических условий участка застройки при разработке эскизного архитектурного проекта.</p>	B15	+
ПК-4	Способен участвовать в оформлении и представлении и академическому и профессиональному сообществам, заказчику и общественности проектов и результатов проведенных научных исследований	ПК-4.1. На современном уровне оформлять результаты проектных работ и научных исследований с подготовкой презентаций, демонстраций, отчетов, заключений, реферативных обзоров, публикаций.	Знает методы оформления результатов проектных работ и научных исследований с подготовкой презентаций, демонстраций, отчетов, заключений, реферативных обзоров, публикаций с учетом правил и приемов представления результатов проектной и научно-исследовательской деятельности профессиональному и академическому сообществам, органам управления, заказчикам и общественности; порядок и принципы разработки и реализации стратегии проекта с учетом принятых в программе проекта методов проектирования и строительства.	316	+
		ПК-4.2. Правила и приемы представления результатов проектной и научно-исследовательской деятельности профессиональному и академическому сообществам,	Умеет оформлять результаты проектных работ и научных исследований с подготовкой презентаций, демонстраций, отчетов, заключений, реферативных обзоров, публикаций; выбирать оптимальные методы и средства профессиональной, бизнес- и персональной коммуникации при представлении концептуального архитектурного проекта и архитектурного проекта заказчику.	У16	+
			Владеет способами работы с правилами и приемами представления результатов проектной и научно-исследовательской деятельности профессиональному и академическому сообществам, органам управления,	B16	+

		органам управления, заказчикам и общественности.	заказчикам и общественности; способами оказания консультационных услуг заказчику в области архитектуры, в том числе по подготовке предварительных исследований на предпроектном этапе строительства и этапе реализации объекта и по разработке задания на архитектурно-строительное проектирование.		
ПК-5	Способен участвовать в организации и координации работ по разработке проектной документации объектов капитального строительства	ПК-5.1. Осуществлять анализ содержания проектных задач. Участие в организации и координации работы по взаимодействию с исполнителями смежных разделов проекта. Участие в деятельности коллектива в процессе взаимодействия с согласующими инстанциями. ПК-5.2. Методы календарного сетевого планирования, нормы и методики расчета сроков выполнения проектных работ. Методы административно-управленческой работы.	Знает способы анализа содержания проектных задач; основы участия в организации и координации работы по взаимодействию с исполнителями смежных разделов проекта; методы календарного сетевого планирования, нормы и методики расчета сроков выполнения проектных работ; методы административно-управленческой работы; методы календарного сетевого планирования, нормы и методики расчета объемов и сроков выполнения исследовательских работ.	317	+
			Умеет определять объемы и сроки проведения работ по сбору данных, необходимых для разработки эскизного архитектурного проекта и для разработки архитектурного раздела проектной документации, включая объективные условия района застройки, данные о социально-культурных и историко-архитектурных условиях; выбирать оптимальные методы и средства профессиональной, бизнес- и персональной коммуникации при представлении концептуального архитектурного проекта и архитектурного проекта заказчику.	У17	+
			Владет навыками по участию в организации и координации работы по взаимодействию с исполнителями смежных разделов проекта; навыками по участию в деятельности коллектива в процессе взаимодействия с согласующими инстанциями; навыками планирование и контроль процессов сбора, обработки и документального оформления данных для разработки эскизного архитектурного проекта и для разработки архитектурного раздела проектной документации.	В17	+

3 КРИТЕРИИ ОЦЕНКИ РЕЗУЛЬТАТОВ ЗАЩИТЫ ВЫПУСКНЫХ КВАЛИФИКАЦИОННЫХ РАБОТ

3.1. Показатели и критерии оценивания государственного аттестационного испытания в форме выполнения и защиты выпускной квалификационной работы направлены на выявление уровня подготовленности выпускника к самостоятельной профессиональной деятельности. Срок проведения государственной итоговой аттестации устанавливается календарным учебным графиком на каждый учебный год.

3.2. Результаты государственного аттестационного испытания в форме выполнения и защиты выпускной квалификационной работы определяются оценками "отлично", "хорошо", "удовлетворительно", "неудовлетворительно". Оценки "отлично", "хорошо", "удовлетворительно" означают успешное прохождение государственного аттестационного испытания.

3.3. Успешное прохождение государственной итоговой аттестации является основанием для выдачи обучающемуся документа о высшем образовании и о квалификации образца, установленного Министерством науки и высшего образования Российской Федерации.

3.4. Единство требований, предъявляемых к обучающимся при проведении государственной итоговой аттестации в форме выполнения и защиты выпускной квалификационной работы обеспечивают председатели комиссий, которые организуют и контролируют деятельность комиссий. По результатам государственных аттестационных испытаний обучающийся имеет право на апелляцию, порядок прохождения которой установлен Порядком организации и проведения государственной итоговой аттестации по основным образовательным программам высшего образования Федерального государственного бюджетного образовательного учреждения высшего образования «Донбасская национальная академия строительства и архитектуры».

3.5. Тематика и порядок оценивания выпускной квалификационной работы должен стимулировать у обучающегося развитие профессионализма, стремления осуществлять оптимальную профессиональную деятельность.

3.6. Критерии шкалы оценивания выпускной квалификационной работы приведены в таблице 3.1 Оценка по каждому критерию членами государственной аттестационной комиссии выставляется в баллах (таблица 3.2), интервалы значений баллов по каждому критерию разрабатываются выпускающей кафедрой (кафедрами) самостоятельно. Рекомендуемые критерии оценивания приведены в таблице 3.3, рекомендуемый образец оценочного листа для председателя и членов комиссии в таблице 3.4.

Таблица 3.1. Критерии оценивания выпускной квалификационной работы

Код освоения компетенции	Критерии оценивания
1	2
Знания (З)	Знание терминов и определений, понятий
	Знание основных закономерностей и соотношений, принципов
	Объём освоенного материала, полнота ответов
	Понимание материала
	Наличие ошибок, чёткость при изложении и интерпретации знаний
Умения (У)	Понимание сути методики решения задач, выполнения заданий
	Уровень умений, позволяющий решать профессиональные задачи
	Способность обосновать решение, отвечать на поставленные вопросы
	Качество оформления решения, выполнения задачи
Владение навыками (В)	Уровень освоения знаний и умений
	Наличие затруднений в выполнении трудовых действий
	Быстрота и качества выполнения трудовых действий

Таблица 3.2. Шкала оценивания выпускной квалификационной работы

Уровень освоения	Оценка
Нулевой	«неудовлетворительно»
Минимальный	«неудовлетворительно»
Пороговый	«удовлетворительно»
Средний	«хорошо»
Продвинутый	«хорошо»
Высокий	«отлично»

Таблица 3.3. Критерии шкалы оценивания выпускной квалификационной работы

№ п/п	Виды оценочных средств используемых для оценки компетенций в рамках выпускной квалификационной работы	Компетенции с индикаторами ее достижения	Шкала оценивания (интервал баллов)
1	А – Постановка проблемы, обоснование актуальности темы выпускной квалификационной работы (ВКР), определение объекта и предмета ВКР, формулирование цели и задач ВКР	УК-1 (31,У1,В1), УК-2 (32,У2,В2), УК-3 (33,У3,В3), УК-4 (34,У4,В4), УК-5 (35,У5,В5), УК-6 (36,У6,В6). ОПК-1 (37,У7,В7), ОПК-2 (38,У8,В8), ОПК-3 (39,У9,В9), ОПК-4 (310,У10,В10), ОПК-5 (311,У11,В11), ОПК-6 (312,У12,В12) ПК-1 (313,У13,В13), ПК-2 (314,У14,В14), ПК-3 (315,У15,В15), ПК-4 (316,У16,В16), ПК-5 (317,У17,В17).	0-10
2	Б – Обоснованность выбранной методики для решения поставленных задач, использование актуализированных отечественных и зарубежных методик, нормативно-методических документов согласно выбранным типам задач профессиональной деятельности. Широкое применение и умелое использование компьютерных технологий, в т.ч. методов математической и статистической обработки результатов.	УК-1 (31,У1,В1), УК-2 (32,У2,В2), УК-3 (33,У3,В3), УК-4 (34,У4,В4), УК-5 (35,У5,В5), УК-6 (36,У6,В6). ОПК-1 (37,У7,В7), ОПК-2 (38,У8,В8), ОПК-3 (39,У9,В9), ОПК-4 (310,У10,В10), ОПК-5 (311,У11,В11), ОПК-6 (312,У12,В12) ПК-1 (313,У13,В13), ПК-2 (314,У14,В14), ПК-3 (315,У15,В15), ПК-4 (316,У16,В16), ПК-5 (317,У17,В17).	0-20
3	В – Достоверность полученных результатов, корректность и обоснованность выводов при решении каждого типа задач профессиональной деятельности в соответствие с установленными трудовыми функциями согласно выбранным профессиональным стандартам и опытом профессиональной деятельности.	УК-1 (31,У1,В1), УК-2 (32,У2,В2), УК-3 (33,У3,В3), УК-4 (34,У4,В4), УК-5 (35,У5,В5), УК-6 (36,У6,В6). ОПК-1 (37,У7,В7), ОПК-2 (38,У8,В8), ОПК-3 (39,У9,В9), ОПК-4 (310,У10,В10), ОПК-5 (311,У11,В11), ОПК-6 (312,У12,В12) ПК-1 (313,У13,В13), ПК-2 (314,У14,В14), ПК-3 (315,У15,В15), ПК-4 (316,У16,В16), ПК-5 (317,У17,В17).	0-15
4	Г – Использование специальной литературы, современных научных публикаций и нормативных правовых актов в сфере осуществления экономической деятельности организации, результатов	УК-1 (31,У1,В1), УК-2 (32,У2,В2), УК-3 (33,У3,В3), УК-4 (34,У4,В4), УК-5 (35,У5,В5), УК-6 (36,У6,В6). ОПК-1 (37,У7,В7), ОПК-2 (38,У8,В8), ОПК-3 (39,У9,В9), ОПК-4 (310,У10,В10), ОПК-5 (311,У11,В11), ОПК-6 (312,У12,В12) ПК-1 (313,У13,В13), ПК-2 (314,У14,В14), ПК-3 (315,У15,В15), ПК-4 (316,У16,В16), ПК-5 (317,У17,В17).	0-15

	пройденных практик, защищенных курсовых работ и проектов, прочих индивидуальных заданий, выполненных обучающимся в рамках освоения образовательной программы магистратуры	(317,У17,В17).	
5	Д – Уровень доклада, степень освещённости и раскрытия в нём задач по теме ВКР, степень профессиональной подготовленности, проявившаяся как в содержании ВКР, так и в процессе её защиты	УК-1 (31,У1,В1), УК-2 (32,У2,В2), УК-3 (33,У3,В3), УК-4 (34,У4,В4), УК-5 (35,У5,В5), УК-6 (36,У6,В6). ОПК-1 (37,У7,В7), ОПК-2 (38,У8,В8), ОПК-3 (39,У9,В9), ОПК-4 (310,У10,В10), ОПК-5 (311,У11,В11), ОПК-6 (312,У12,В12) ПК-1 (313,У13,В13), ПК-2 (314,У14,В14), ПК-3 (315,У15,В15), ПК-4 (316,У16,В16), ПК-5 (317,У17,В17).	0-20
6	Е – Чёткость и аргументированность ответов выпускника на вопросы, заданные ему в процессе защиты ВКР	УК-1 (31,У1,В1), УК-2 (32,У2,В2), УК-3 (33,У3,В3), УК-4 (34,У4,В4), УК-5 (35,У5,В5), УК-6 (36,У6,В6). ОПК-1 (37,У7,В7), ОПК-2 (38,У8,В8), ОПК-3 (39,У9,В9), ОПК-4 (310,У10,В10), ОПК-5 (311,У11,В11), ОПК-6 (312,У12,В12) ПК-1 (313,У13,В13), ПК-2 (314,У14,В14), ПК-3 (315,У15,В15), ПК-4 (316,У16,В16), ПК-5 (317,У17,В17).	0-20

Таблица 3.4. Оценочный лист по выпускной квалификационной работе

Ф И О. члена ГАК	Оценка по критерию в баллах						Итоговая оценка в баллах
	А	Б	В	Г	Д	Е	
1							
2							
3							
4...							
Среднее значение оценки по каждому критерию и итоговая оценка ВКР							

* Итоговая оценка каждого члена ГЭК рассчитывается как сумма баллов по всем критериям, максимальное значение суммы баллов по всем критериям - 100.

3.7. Уровень сформированности компетенций при защите выпускной квалификационной работы квалифицируется в соответствии с измерительной шкалой для оценки уровня сформированности компетенций. Соответствие критериев оценки, уровней сформированности компетенций и баллов по 100-балльной шкале представлено в табл. 3.5.

Таблица 3.5. Измерительная шкала для оценки уровня сформированности компетенций, при защите выпускной квалификационной работы

Составляющие компетенции	Оценка сформированности компетенции			
	«неудовлетворительно»	«удовлетворительно»	«хорошо»	«отлично»
1	2	3	4	5
Полнота знаний 31, 32, 33, 34, 35, 36, 37, 38, 39, 310, 311, 312, 313, 314, 315, 316, 317	Не знает требования, предъявляемые к ВКР по структуре, содержанию и оформлению. Не понимает сущности	Допускает существенные отклонения от требований, предъявляемых к ВКР по структуре,	Знает требования, предъявляемые к ВКР по структуре, содержанию и оформлению, однако допускает отклонения.	Знает требования, предъявляемые к ВКР по структуре, содержанию и оформлению. Знает правила постановки

	<p>постановки и проведения хода исследования.</p> <p>Практически не знает термины, определения и основные закономерности по теме ВКР</p>	<p>содержанию и оформлению. Правила постановки цели и задач знает поверхностно, плохо ориентируется в формулировках признаков объекта и предмета исследования, научной новизны и практического значения результатов исследования.</p> <p>Поверхностно знает термины, определения и основные закономерности по теме ВКР</p>	<p>Знает правила постановки научной проблемы, однако неточно формулирует признаки объекта и предмета исследования, научной новизны и практического значения результатов исследования. Знает термины, определения и основные закономерности по теме ВКР</p>	<p>проблемы, признаки объекта и предмета исследования, научной новизны и практического значения результатов исследования. Знает термины, определения и основные закономерности по теме ВКР</p>
<p>Сформированность умений У1, У2, У3, У4, У5, У6, У7, У8, У9, У10, У11, У12, У13, У14, У15, У16, У17</p>	<p>Не умеет обосновать актуальность темы исследования, сформулировать цель и задачи исследования.</p> <p>Состояние вопроса по исследуемой теме не раскрыто, носит компилятивный характер. Отсутствуют признаки научной новизны исследования. Не знает подходы к интерпретации результатов исследования, не обосновывает выводы.</p> <p>Доклад не структурирован. Ссылки на литературные источники практически отсутствуют. Не может дать ответы на большинство вопросов, заданных в процессе защиты или ответы даны с грубейшими ошибками</p>	<p>Обоснование актуальности темы исследования слабо аргументировано, неточно формулирует цель и задачи исследования.</p> <p>Состояние вопроса по исследуемой теме раскрывает размыто, не в логической последовательности. Не точно излагает, интерпретирует и анализирует результаты исследования, недостаточно обосновывает выводы.</p> <p>Доклад не структурирован. Не всегда корректно дает ссылки на литературные источники, могут содержаться устаревшие по теме исследования ссылки, отсутствуют зарубежные источники. Дает поверхностные ответы на большинство вопросов, заданных в процессе защиты</p>	<p>Обоснование актуальности темы исследования не совсем аргументировано, неточно формулирует цель и задачи исследования.</p> <p>Состояние вопроса по исследуемой теме раскрывает размыто, не в логической последовательности. Излагает, интерпретирует критически анализирует результаты исследования, однако недостаточно обосновывает выводы. Не всегда корректно дает ссылки на литературные источники, могут содержаться устаревшие по теме исследования ссылки, мало зарубежных источников. Дает ответы на большинство вопросов, заданных в процессе защиты</p>	<p>Умеет обосновать актуальность темы исследования, сформулировать цель и задачи исследования.</p> <p>Грамотно и лаконично представляет состояние вопроса по исследуемой теме; в логической последовательности излагает, интерпретирует и критически анализирует результаты исследования с соответствующими выводами и обоснованными предложениями. Корректно дает ссылки на литературные источники, представленные публикациями преимущественно за последние 5-10 лет, в т.ч. зарубежными. Чётко и аргументировано дает исчерпывающие ответы на все вопросы, заданные в процессе защиты</p>
<p>Владение навыками В1, В2, В3, В4, В5, В6, В7, В8, В9, В10, В11, В12, В13, В14, В15, В16, В17</p>	<p>Не владеет методикой научных исследований, не использует аппарат планирования эксперимента и математической статистики. Не</p>	<p>Плохо владеет методикой научных исследований, не использует аппарат планирования эксперимента и математической статистики. Не всегда</p>	<p>Владеет методикой научных исследований, в т.ч. планирования эксперимента и математической статистики, но допускает незначительные</p>	<p>Владеет методикой научных исследований, в т.ч. планирования эксперимента и математической статистики. Обоснованно</p>

	<p>обоснованно применяет отечественные методики в теории и проектировании зданий и сооружений. Не владеет зарубежными методиками и нормативнотехническими документами. Не владеет навыками организации научных исследований в коллективе</p>	<p>обоснованно применяет отечественные методики в области теории и проектировании зданий и сооружений. Не владеет зарубежными методиками и нормативно-техническими документами. Слабо владеет навыками организации научных исследований в коллективе</p>	<p>ошибки. Не всегда обоснованно применяет отечественные и зарубежные методики в области теории и проектировании зданий и сооружений. Отдельные нормативнотехнические документы не актуализированы. Слабо владеет навыками организации научных исследований в коллективе</p>	<p>применяет актуализированные отечественные и современные передовые зарубежные методики в области теории и проектировании зданий и сооружений. Владеет навыками организации научных исследований в коллективе</p>
Обобщенная оценка сформированности компетенций	Значительное количество компетенций не сформировано	Все компетенции сформированы, но большинство на пороговом уровне	Все компетенции сформированы на среднем уровне	Все компетенции сформированы на высоком уровне
Уровень сформированности компетенций	Минимальный	Пороговый	Средний	Высокий