

## РЕЗУЛЬТАТЫ АНКЕТИРОВАНИЯ НАУЧНО-ПЕДАГОГИЧЕСКИХ РАБОТНИКОВ ФГБОУ ВО «ДОННАСА» В 2025 ГОДУ

В рамках внутренней системы оценки качества образования с целью оценки научно-педагогическими работниками Академии удовлетворенности условиями и организацией образовательной деятельности проведено анкетирование (опрос).

Респонденты проходили анкетирование анонимно на добровольной основе. Анкетирование осуществлялось в электронной форме.

Укажите Ваш пол:

87 ответов

женский	61	70.1%
мужской	26	29.9%

Укажите факультет, к которому относится Ваша кафедра:

88 ответов

Строительный факультет	26	29.5%
Факультет экономики, управления и информационных систем в строительстве и недвижимости	26	29.5%
Факультет инженерных и экологических систем в строительстве	15	17%
Архитектурный факультет	10	11.4%
Факультет механики и цифрового инжиниринга в строительстве	10	11.4%
Факультет дополнительного профессионального образования	1	1.1%

Укажите наличие у Вас ученой степени

88 ответов

нет	47	53.4%
кандидат наук	37	42%
доктор наук	4	4.5%

Укажите наличие у Вас ученого звания:

88 ответов

нет	54	61.4%
доцент	32	36.4%
профессор	2	2.3%

Удовлетворены ли Вы открытостью, полнотой и доступностью информации о деятельности организации, размещенной на информационных стендах ?

88 ответов

да	61	69.3%
скорее да, чем нет	16	18.2%
затрудняюсь ответить	6	6.8%
нет	5	5.7%

Удовлетворены ли Вы открытостью, полнотой и доступностью информации о деятельности организации, размещенной на сайте ?

88 ответов

да	62	70.5%
скорее да, чем нет	20	22.7%
нет	4	4.5%
затрудняюсь ответить	2	2.3%

Удовлетворены ли Вы комфортностью зоны отдыха (ожидания), оборудованной соответствующей мебелью ?

88 ответов

да	45	51.1%
скорее да, чем нет	28	31.8%
нет	8	9.1%
затрудняюсь ответить	7	8%

Удовлетворены ли Вы наличием и понятностью навигации внутри организации?

88 ответов

да	50	56.8%
скорее да, чем нет	22	25%
затрудняюсь ответить	9	10.2%
нет	7	8%

Удовлетворены ли Вы наличием и доступностью питьевой воды?

88 ответов

нет	47	53.4%
затрудняюсь ответить	25	28.4%
да	10	11.4%
скорее да, чем нет	6	6.8%

Удовлетворены ли Вы наличием и доступностью санитарно-гигиенических помещений?

88 ответов

нет	37	42%
скорее да, чем нет	23	26.1%
да	15	17%
затрудняюсь ответить	13	14.8%

Удовлетворены ли Вы санитарным состоянием помещений?

88 ответов

скорее да, чем нет	31	35.2%
нет	26	29.5%
да	25	28.4%
затрудняюсь ответить	6	6.8%

Удовлетворены ли Вы транспортной доступностью (возможность доехать до организации на общественном транспорте, наличие парковки)?

88 ответов

да	41	46.6%
нет	22	25%
скорее да, чем нет	17	19.3%
затрудняюсь ответить	8	9.1%

Если Вы нуждаетесь в особых условиях в части оборудования помещений организации и прилегающей к ней территории с учетом доступности для лиц с ограниченными возможностями здоровья, оцените удовлетворены ли Вы этими условиями?

88 ответов

не нуждаюсь	59	67%
затрудняюсь ответить	9	10.2%
да	8	9.1%
скорее да, чем нет	7	8%
нет	5	5.7%

Если Вы нуждаетесь в особых условиях в части доступности, позволяющих получать образовательные услуги наравне с другими лицами с ограниченными возможностями здоровья, оцените удовлетворены ли Вы этими условиями?

88 ответов

не нуждаюсь	59	67%
да	11	12.5%
затрудняюсь ответить	7	8%
нет	6	6.8%
скорее да, чем нет	5	5.7%

Работники Академии умеют вести уважительное, бесконфликтное общение?

88 ответов

да	61	69.3%
скорее да, чем нет	21	23.9%
затрудняюсь ответить	6	6.8%
нет	0	

В конфликтных ситуациях работники учреждения стараются адекватно оценивать их и разрешать данные вопросы не , оставляя без внимания ни одну из сторон?

88 ответов

да	60	68.2%
скорее да, чем нет	17	19.3%
затрудняюсь ответить	10	11.4%
нет	1	1.1%

Удовлетворены ли Вы компетентностью преподавателей предметов и курсовых работ (проектов)?

88 ответов

да	62	70.5%
скорее да, чем нет	17	19.3%
затрудняюсь ответить	6	6.8%
нет	3	3.4%

Удовлетворены ли Вы компетентностью преподавателей практики?

88 ответов

да	59	67%
скорее да, чем нет	17	19.3%
затрудняюсь ответить	11	12.5%
нет	1	1.1%

Оцените по 10-ти бальной шкале доброжелательность и вежливость сотрудников следующих структурных подразделений, где 1 – минимальный бал, 10 – максимальный

792 ответа

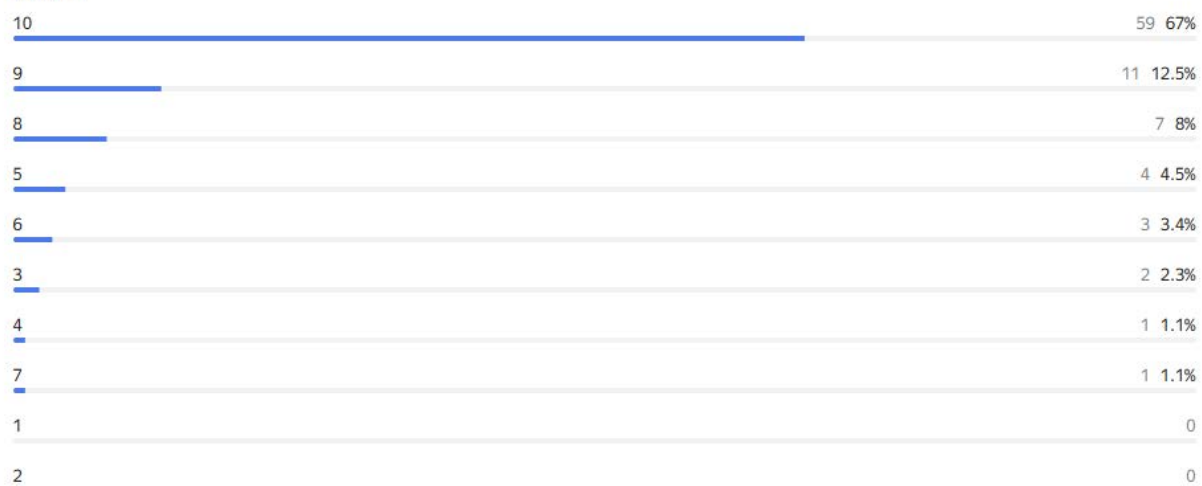
приемная комиссия

10	58	65.9%
9	12	13.6%
8	8	9.1%
5	3	3.4%
6	3	3.4%
7	2	2.3%
3	1	1.1%
4	1	1.1%
1	0	
2	0	

секретариат ректора

10	50	56.8%
8	10	11.4%
9	8	9.1%
5	7	8%
1	4	4.5%
3	2	2.3%
4	2	2.3%
6	2	2.3%
7	2	2.3%
2	1	1.1%

деканат



учебные отделы (расписания)



финансово-экономическая служба



#### выпускающая кафедра

10	64 72.7%
9	12 13.6%
8	4 4.5%
5	3 3.4%
6	2 2.3%
7	2 2.3%
4	1 1.1%
1	0
2	0
3	0

#### отделы дистанционного сопровождения

10	65 73.9%
9	8 9.1%
8	7 8%
6	6 6.8%
1	1 1.1%
4	1 1.1%
2	0
3	0
5	0
7	0

#### отдел кадров

10	55 62.5%
9	12 13.6%
8	9 10.2%
6	4 4.5%
7	4 4.5%
5	2 2.3%
1	1 1.1%
3	1 1.1%
2	0
4	0

отдел документоведения

10	53 60.2%
9	11 12.5%
8	9 10.2%
5	5 5.7%
6	5 5.7%
7	3 3.4%
1	1 1.1%
3	1 1.1%
2	0
4	0

Готовы ли Вы рекомендовать Академию родственникам и знакомым (могли бы ее рекомендовать, если бы была возможность выбора организации)?

88 ответов

да	75 85.2%
скорее да, чем нет	9 10.2%
затрудняюсь ответить	3 3.4%
нет	1 1.1%

Удовлетворены ли Вы организационными условиями предоставления услуг (скорость, качество услуги)?

88 ответов

да	47 53.4%
скорее да, чем нет	31 35.2%
затрудняюсь ответить	8 9.1%
нет	2 2.3%

Удовлетворены ли Вы в целом условиями оказания услуг в Академии (место оказания, место ожидания)?

88 ответов

да	52 59.1%
скорее да, чем нет	20 22.7%
затрудняюсь ответить	15 17%
нет	1 1.1%

Считаете ли доступным для Вас внедрение в образовательный процесс по преподаваемым учебным дисциплинам современных методик ведения занятий?

88 ответов

да	53 60.2%
скорее да, чем нет	29 33%
затрудняюсь ответить	4 4.5%
нет	2 2.3%

В полной ли мере Вы используете в образовательном процессе по преподаваемым учебным дисциплинам современные методики ведения занятий?

88 ответов

скорее да, чем нет	38	43.2%
да	37	42%
затрудняюсь ответить	9	10.2%
нет	4	4.5%

Удовлетворяет ли Вашим потребностям доступность информации об участии в научных семинарах, конференциях?

88 ответов

да	57	64.8%
скорее да, чем нет	27	30.7%
затрудняюсь ответить	2	2.3%
нет	2	2.3%

Удовлетворены ли Вы качеством и содержанием курсов повышения квалификации, проводимым для преподавателей, в ФГБОУ ВО «ДОННАСА»?

88 ответов

да	63	71.6%
скорее да, чем нет	21	23.9%
затрудняюсь ответить	2	2.3%
нет	2	2.3%

Удовлетворены ли Вы качеством учебно-методического обеспечения образовательного процесса в ФГБОУ ВО «ДОННАСА»?

88 ответов

да	50	56.8%
скорее да, чем нет	30	34.1%
затрудняюсь ответить	5	5.7%
нет	3	3.4%

Удовлетворены ли Вы условиями организации труда на кафедре и оснащенностью своего рабочего места?

88 ответов

да	33	37.5%
скорее да, чем нет	28	31.8%
нет	14	15.9%
затрудняюсь ответить	13	14.8%

Удовлетворены ли Вы качеством аудиторий, помещений кафедр, учебных лабораторий и оборудования?

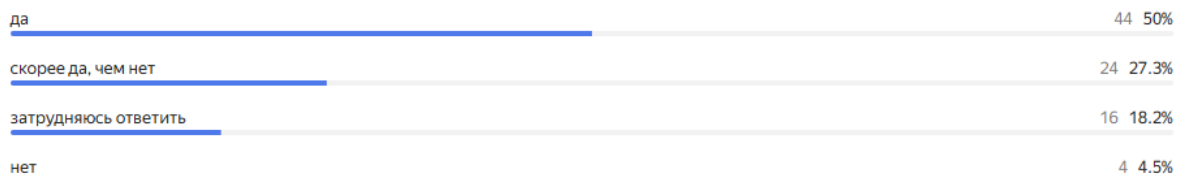
88 ответов

да	26	29.5%
скорее да, чем нет	24	27.3%
нет	22	25%
затрудняюсь ответить	16	18.2%



Удовлетворены ли Вы качеством фондов читального зала и библиотеки?

88 ответов



удовлетворены ли Вы качеством подключения к ЭБС ФГБОУ ВО «ДОННАСА» из любой точки, где есть сеть «Интернет» как внутри Академии, так и вне ее?

88 ответов



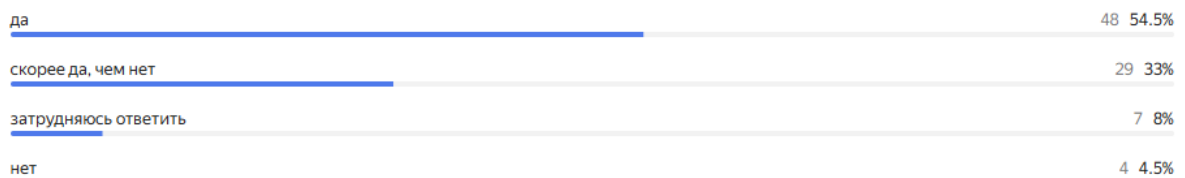
Удовлетворены ли Вы качеством ЭБС ФГБОУ ВО «ДОННАСА», наполняемостью методическими материалами, учебниками и т.п., необходимыми для достижения обучающимися предполагаемых результатов обучения по профилю реализуемой программы?

88 ответов




Удовлетворены ли Вы качеством функционирования ЭИОС ФГБОУ ВО «ДОННАСА»?

88 ответов



Удовлетворены ли Вы качеством технической и информационной оснащенности учебного процесса (оборудование для реализации ОПОП ВО, доступ к базам данных)?

88 ответов



Удовлетворены ли Вы сочетанием педагогической и научно- исследовательской деятельности?

88 ответов

да	38 43.2%
скорее да, чем нет	28 31.8%
затрудняюсь ответить	13 14.8%
нет	9 10.2%

Удовлетворены ли Вы работой руководства кафедры, факультета?

88 ответов

да	57 64.8%
скорее да, чем нет	22 25%
нет	5 5.7%
затрудняюсь ответить	4 4.5%

Удовлетворены ли Вы работой администрации Академии?

88 ответов

да	53 60.2%
скорее да, чем нет	23 26.1%
затрудняюсь ответить	9 10.2%
нет	3 3.4%

Удовлетворены ли Вы тем, что осуществляете профессиональную деятельность в ФГБОУ ВО «ДОННАСА»?

88 ответов

да	67 76.1%
скорее да, чем нет	19 21.6%
затрудняюсь ответить	2 2.3%
нет	0

## Вывод:

В анкетировании приняли участие 88 научно-педагогических работников Академии. Среди опрошенных являются работниками строительного факультета 29,5% респондентов, факультета экономики, управления и информационных систем в строительстве и недвижимости – 29,5%, факультета инженерных и экологических систем в строительстве – 17%, архитектурного факультета – 11,4%, факультета механики и цифрового инжиниринга в строительстве – 11,4%, управления дополнительного профессионального образования – 1,1%.

Среди участвующих в анкетировании имеют ученую степень доктора наук – 4,5% респондентов, кандидата наук – 42,0%, без ученой степени – 53,4%. Среди опрошенных научно-педагогических работников имеют ученое звание профессора 2,3%, доцента – 36,4%, без ученого звания – 61,4%.

В опросе участвовали 29,9% респондентов мужского пола и 70,1% женского пола.

Научно-педагогические работники, принявшие участие в анкетировании, оценивают организацию образовательной деятельности в Академии в целом положительно и удовлетворены условиями осуществления образовательного процесса.

Полученные данные свидетельствуют, что:

- открытостью, полнотой и доступностью информации о деятельности Академии,

размещенной на информационных стендах, удовлетворены 87,5% НПР;

- открытостью, полнотой и доступностью информации о деятельности Академии, размещенной на сайте, удовлетворены 93,2% НПР;

- комфортностью зоны отдыха (ожидания), оборудованной соответствующей мебелью, удовлетворены 82,9% НПР, наличием и понятностью навигации внутри Академии – 81,8%;

- умение вести работниками Академии уважительное, бесконфликтное общение отметили 93,2% НПР;

- о том, что в конфликтных ситуациях работники Академии стараются адекватно оценивать их и разрешать данные вопросы, не оставляя без внимания ни одну из сторон, отметили 87,5% НПР;

- удовлетворены компетентностью преподавателей предметов и курсовых работ (проектов) 89,8% НПР, компетентностью преподавателей практики - 86,3%;

- готовы рекомендовать Академию родственникам и знакомым 95,4% НПР;

- удовлетворены организационными условиями предоставления услуг (скорость, качество услуги) 88,6% НПР;

- удовлетворены в целом условиями оказания услуг в Академии (место оказания, место ожидания) 81,8% НПР;

- считают доступным для себя внедрение в образовательный процесс по преподаваемым учебным дисциплинам современных методик ведения занятий 93,2% НПР;

- считают, что в полной мере используют в образовательном процессе по преподаваемым учебным дисциплинам современные методики ведения занятий 85,2% НПР;

- удовлетворяет доступность информации об участии в научных семинарах, конференциях 95,5% НПР;

- удовлетворены качеством и содержанием курсов повышения квалификации, проводимым для преподавателей, в ФГБОУ ВО «ДОННАСА» 90,9% НПР;

- удовлетворены качеством учебно-методического обеспечения образовательного процесса в ФГБОУ ВО «ДОННАСА» 90,9% НПР;

- удовлетворены качеством фондов читального зала и библиотеки 77,3% НПР;

- удовлетворены качеством ЭБС ФГБОУ ВО «ДОННАСА», наполняемостью методическими материалами, учебниками и т.п., необходимыми для достижения обучающимися предполагаемых результатов обучения по профилю реализуемой программы 84,1% НПР;

- удовлетворены качеством функционирования ЭИОС ФГБОУ ВО «ДОННАСА» 87,5% НПР;

- удовлетворены качеством технической и информационной оснащенности учебного процесса (оборудование для реализации ОПОП ВО, доступ к базам данных) 76,1% НПР;

- удовлетворены сочетанием педагогической и научно-исследовательской деятельности 75,0% НПР;

- удовлетворены работой руководства кафедры, факультета 89,4% НПР;

- удовлетворены работой администрации Академии 86,3% НПР;

- удовлетворены тем, что осуществляют профессиональную деятельность в ФГБОУ ВО «ДОННАСА» 97,7% НПР.

Доля НПР, оценивших доброжелательность и вежливость сотрудников следующих структурных подразделений Академии на 10, 9, и 8 баллов (по 10-балльной шкале):

- приемная комиссия – 88,6%;

- секретариат ректората – 77,6%;

- деканат – 87,3%;

- учебный отдел (расписание) – 72,7%;

- финансово-экономическая служба – 69,3%;

- выпускающая кафедра – 90,8%;

- отдел дистанционного сопровождения – 90,8%;

- отдел кадров – 86,3%;

- отдел документооборота – 82,9%.

Однако, следует обратить внимание, что:

- удовлетворены наличием и доступностью питьевой воды 18,2% НПР, затрудняются ответить – 28,4%, не удовлетворены – 53,4%;

- удовлетворены наличием и доступностью санитарно-гигиенических помещений

43,1% НПР, затрудняются ответить – 14,8%, не удовлетворены – 42,0%;

- удовлетворены санитарным состоянием помещений 63,9% НПР, затрудняются ответить – 6,8%, не удовлетворены – 29,5%;

- удовлетворены транспортной доступностью (возможность доехать до Академии на общественном транспорте, наличие парковки) 65,9% НПР, затрудняются ответить – 9,1%, не удовлетворены – 25,0%;

- удовлетворены условиями организации труда на кафедре и оснащенностью своего рабочего места 69,3% НПР, затрудняются ответить – 14,8%, не удовлетворены – 15,9%;

- удовлетворены качеством аудиторий, помещений кафедр, учебных лабораторий и оборудования 56,8% НПР, затрудняются ответить – 18,2%, не удовлетворены – 25,0%;

- удовлетворены качеством подключения к ЭБС ФГБОУ ВО «ДОННАСА» из любой точки, где есть сеть «Интернет» как внутри Академии, так и вне ее, 73,9% НПР, затрудняются ответить – 11,4%, не удовлетворены – 14,8%;

Таким образом, полученные в результате анкетирования данные показывают, что перед руководством Академии стоят задачи модернизации инфраструктуры и цифровой трансформации Академии, улучшения социально-бытовых условий, предоставляемых обучающимся.